




**FRIGORÍFICO CONCEPCIÓN SOCIEDAD ANÓNIMA**

**ESTADO DE SITUACION PATRIMONIAL AL 30 DE JUNIO DE 2016**

Presentado en forma comparativa con el periodo terminado el 30 de junio de 2015  
(Expresado en Guaraníes)



ACTIVO	30.06.16	30.06.15
<b>CORRIENTE</b>		
Disponibilidades (nota 3)	12.909.878.810	7.834.400.072
Cuentas por cobrar (nota 4)	240.422.494.170	217.973.622.718
Otros créditos (nota 5)	79.958.128.678	44.838.513.927
Créditos fiscales (nota 6)	72.351.088.591	110.801.947.924
Bienes de cambio (nota 7)	258.386.769.312	138.607.054.046
Gastos pagados por anticipado	-	1.831.077.640
<b>Total activo circulante</b>	<b>664.028.359.561</b>	<b>521.886.616.327</b>
<b>NO CORRIENTE</b>		
Cuentas por cobrar - clientes del exterior (nota 4)	836.806.820	-
Menos Provisión para incobrables	-506.379.341	-
Créditos fiscales (nota 6)	124.263.476.495	-
Bienes de uso (Anexo A y nota 2f)	51.696.848.841	143.489.174.363
Bienes de uso fideicomitados (Anexo A y nota 8)	208.299.934.836	36.356.855.458
B. de uso fideicomitados - Curtiembre (Anexo A y nota 8)	37.737.661.471	20.127.150.924
Gastos pagados por anticipado	-	-
<b>Total activo realizable a largo plazo</b>	<b>422.328.349.122</b>	<b>199.973.180.745</b>
<b>TOTAL ACTIVO</b>	<b>1.086.356.708.683</b>	<b>721.859.797.072</b>
<b>PASIVO</b>		
<b>CORRIENTE</b>		
Deudas financieras (nota 9)	313.814.040.623	251.847.971.463
Deudas comerciales (nota 10)	138.658.653.380	40.812.739.133
Bonos bursátiles (nota 11)	825.716.866	2.862.345.812
Otros pasivos (nota 12)	36.498.008.196	48.520.406.437
<b>Total pasivo exigible a corto plazo</b>	<b>489.796.419.065</b>	<b>344.043.462.845</b>
<b>NO CORRIENTE</b>		
Deudas financieras (nota 9)	52.461.250.762	43.813.884.420
Bonos bursátiles	101.637.890.044	36.188.438.845
Otros pasivos (nota 12)	19.205.797.794	27.766.755.522
<b>Total pasivo exigible a largo plazo</b>	<b>173.304.938.600</b>	<b>107.769.078.787</b>
<b>TOTAL PASIVO</b>	<b>663.101.357.665</b>	<b>451.812.541.632</b>
<b>PATRIMONIO NETO</b>		
Capital social (nota 14)	200.000.000.000	200.000.000.000
Aporte para aumento de capital	-	-
Reserva legal (nota 14)	13.688.788.519	10.796.881.736
Reserva de revaluó	34.666.645.920	32.021.335.404
Reservas especiales (nota 8)	100.038.226.876	-
Resultados acumulados	55.735.314.082	789.085.205
Resultado del ejercicio	19.126.375.621	26.439.953.095
<b>TOTAL PATRIMONIO NETO</b>	<b>423.255.351.018</b>	<b>270.047.255.440</b>
<b>TOTAL PASIVO Y PATRIMONIO NETO</b>	<b>1.086.356.708.683</b>	<b>721.859.797.072</b>

Las notas y anexos que se acompañan forman parte integrante de estos estados.

Pedro Casildo Pascutti  
Director Gerente General

C.P. Oscar Llorens Martínez  
Contador General

Jair Antonio de Lima  
Presidente

Lic. José Carlos Longo P.  
Síndico Titular




**FRIGORÍFICO CONCEPCIÓN SOCIEDAD ANÓNIMA**


**ESTADO DE RESULTADOS CORRESPONDIENTE AL PERIODO  
TERMINADO EL 30 DE JUNIO DE 2016**


Presentado en forma comparativa con el periodo terminado el 30 de junio de 2015  
(Expresado en Guaraníes)


	<u>30.06.16</u>	<u>30.06.15</u>
Ventas (nota 15)	1.152.287.590.389	935.320.075.281
Costo de ventas (Anexo F y nota 15)	<u>(1.069.987.171.140)</u>	<u>(836.353.856.567)</u>
<b>Resultado Bruto</b>	<b>82.300.419.249</b>	<b>98.966.218.714</b>
Gastos de operación y comercialización (Anexo H)	(21.376.809.956)	(24.128.297.585)
Gastos de salarios y otros beneficios al personal (Anexo H)	(10.621.102.730)	(7.446.674.271)
Gastos de administración (Anexo H)	<u>(5.308.221.805)</u>	<u>(8.526.613.665)</u>
<b>Resultado operativo</b>	<b>44.994.284.758</b>	<b>58.864.633.193</b>
Resultados financieros	(18.438.346.889)	(18.948.666.511)
Otros Ingresos y Egresos - neto	<u>(5.304.409.401)</u>	<u>(3.140.726.514)</u>
<b>Resultado antes de impuesto a la renta</b>	<b>21.251.528.468</b>	<b>36.775.240.168</b>
Impuesto a la renta	<u>(2.125.152.847)</u>	<u>(10.335.287.073)</u>
<b>Ganancia del ejercicio</b>	<b>19.126.375.621</b>	<b>26.439.953.095</b>
Asignación a Reserva legal	<u>-</u>	<u>-</u>
<b>Resultado neto distribuible</b>	<b><u>19.126.375.621</u></b>	<b><u>26.439.953.095</u></b>

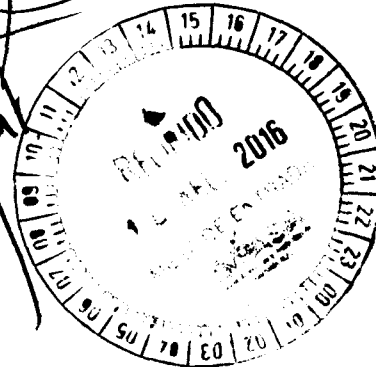
Las notas y anexos que se acompañan forman parte integrante de estos estados.


  
**Pedro Cassildo Pascutti**  
**Director Gerente General**


  
**Jair Antonio de Lima**  
**Presidente**


  
**C.P. Oscar Lorens Martinez**  
**Contador General**


  
**Lic. Jose Carlos Mongeluz P.**  
**Síndico Titular**





**FRIGORÍFICO CONCEPCIÓN SOCIEDAD ANÓNIMA**

**ESTADO DE EVOLUCIÓN DEL PATRIMONIO NETO CORRESPONDIENTE AL PERIODO  
TERMINADO EL 30 DE JUNIO DE 2016**

Presentado en forma comparativa con el periodo terminado el 30 de junio de 2015  
(Expresado en Guaraníes)

	<u>Capital social (nota 14)</u>	<u>Reserva legal (nota 14)</u>	<u>Reservas Especiales</u>	<u>Reserva de revalúo</u>	<u>Resultados Acumulados</u>	<u>Resultados del periodo</u>	<u>Total</u>
<b>Saldos al 30 de junio de 2015</b>	<b>200.000.000.000</b>	<b>10.796.881.736</b>	-	<b>32.021.335.404</b>	<b>789.085.205</b>	<b>26.439.953.095</b>	<b>270.047.255.440</b>
Transferencia a resultados acumulados	-	-	-	-	-	-	-
Capitalización de Resultados Acumulados (*)	-	-	-	-	-	-	-
Distribución de utilidades (**)	-	-	-	-	-	-	-
Revalúo de bienes de uso del ejercicio	-	-	-	1.939.652.413	-	-	1.939.652.413
Revalúo de bienes fideicomitidos	-	-	-	705.658.103	-	-	705.658.103
Resultado del ejercicio	-	-	-	-	-	31.398.182.565	31.398.182.565
- Reserva legal del ejercicio	-	2.891.906.783	-	-	-	-2.891.906.783	-
<b>Saldos al 31 de diciembre de 2015</b>	<b>200.000.000.000</b>	<b>13.688.788.519</b>	-	<b>34.666.645.920</b>	<b>789.085.205</b>	<b>54.946.228.877</b>	<b>304.090.748.521</b>
Transferencia a resultados acumulados	-	-	-	-	54.946.228.877	-54.946.228.877	-
Capitalización de Resultados Acumulados	-	-	-	-	-	-	-
Distribución de utilidades	-	-	-	-	-	-	-
Revalúo de bienes de uso del periodo	-	-	-	-	-	-	-
Revalúo de bienes fideicomitidos	-	-	-	-	-	-	-
Resultado del periodo	-	-	-	-	-	19.126.375.621	19.126.375.621
- Reserva legal del periodo	-	-	-	-	-	-	-
Reservas Especiales	-	-	100.038.226.876	-	-	-	100.038.226.876
<b>Saldos al 30 de junio de 2016</b>	<b>200.000.000.000</b>	<b>13.688.788.519</b>	<b>100.038.226.876</b>	<b>34.666.645.920</b>	<b>55.735.314.082</b>	<b>19.126.375.621</b>	<b>423.255.351.018</b>


(\*) Aprobado en Acta de Asamblea Ordinaria N° 20 de fecha 30 de abril de 2015.  
Las notas y anexos que se acompañan forman parte integrante de estos estados.

*[Firma]*  
G. E. Oper. Lorens Martínez  
Contador General

*[Firma]*  
Lic. José Carlos Mongelos P.  
Auditor Titular

*[Firma]*  
Pedro Cassido Pascutti  
Director Gerente General

*[Firma]*  
Jair Antonio de Lima  
Presidente





**FRIGORÍFICO CONCEPCIÓN SOCIEDAD ANÓNIMA**

**ESTADO DE FLUJO DE EFECTIVO CORRESPONDIENTE AL PERIODO  
TERMINADO EL 30 DE JUNIO DE 2016**

Presentado en forma comparativa con el periodo terminado el 30 de junio de 2015  
(Expresado en guaraníes)

	<u>30.06.16</u>	<u>30.06.15</u>
<b>I. FLUJO DE EFECTIVO DE ACTIVIDADES OPERATIVAS</b>		
Cobranzas efectuadas de clientes	960.291.705.489	883.095.426.368
Pagos efectuados a proveedores y empleados	<u>(989.064.956.269)</u>	<u>(951.250.552.831)</u>
<b>Efectivo generado por las operaciones</b>	<b>(28.773.250.780)</b>	<b>(68.155.126.463)</b>
Pago impuesto a la renta	-	-
Otros ingresos y egresos - neto	<u>(5.304.409.401)</u>	<u>(3.140.726.514)</u>
<b>Flujo neto de efectivo de actividades operativas</b>	<b>(34.077.660.181)</b>	<b>(71.295.852.977)</b>
<b>II. FLUJO DE EFECTIVO DE ACTIVIDADES DE INVERSIÓN</b>		
Adquisición de activos fijos	(9.248.809.556)	(13.054.667.483)
Adquisición de bienes Curtiembre - fideicomitida	-	-
<b>Flujo neto de efectivo de actividades de inversión</b>	<b>(9.248.809.556)</b>	<b>(13.054.667.483)</b>
<b>III. FLUJO DE EFECTIVO DE ACTIVIDADES DE FINANCIACIÓN</b>		
(Disminución) Aumento de deudas bancarias	(970.326.097)	76.293.178.669
Intereses pagados y gastos bancarios	(13.380.335.091)	(5.658.762.922)
(Pagos) Colocaciones de Bonos bursátiles	<u>54.869.738.860</u>	<u>18.410.943.757</u>
<b>Flujo neto de efectivo de actividades de financiación</b>	<b>40.519.077.672</b>	<b>89.045.359.504</b>
<b>Variación neta de efectivo</b>	<b>-2.807.392.065</b>	<b>4.694.839.044</b>
<b>Efectivo al inicio del periodo</b>	<b>15.717.270.875</b>	<b>3.139.561.028</b>
<b>Efectivo al final del periodo</b>	<b>12.909.878.810</b>	<b>7.834.400.072</b>


Las notas y anexos que se acompañan forman parte integrante de estos estados.

Pedro Casildo Pascutti  
Director Gerente General

C.P. Oper Librens Martinez  
Contador General

Jair Antonio de Lima  
Presidente

Lic. José Carlos Monzólos P.  
Síndico Titular





## FRIGORÍFICO CONCEPCIÓN SOCIEDAD ANÓNIMA.

### NOTAS A LOS ESTADOS FINANCIEROS CORRESPONDIENTES AL PERIODO TERMINADO AL 30 DE JUNIO DE 2016

Presentadas en forma comparativa con el periodo terminado al 30 de junio de 2015  
(Cifras expresadas en Guaraníes).

#### NOTA 1 – DESCRIPCIÓN DE LA NATURALEZA Y DEL NEGOCIO DE LA COMPAÑÍA

La Sociedad fue constituida originalmente con la denominación “Nelore Importadora y Exportadora S.R.L.” el 28 de agosto de 1997 según Escritura Pública N° 70, inscrita en el Registro Público de Comercio, bajo el N° 490, folio 4596 y siguientes de la sección Contratos con fecha 5 de setiembre de 1997.

Posteriormente, en fecha 25 de setiembre de 1998 según Escritura Pública N° 134, se cambió la denominación a Frigorífico Concepción S.R.L., lo cual fue inscripto en el Registro Público de Comercio bajo el N° 608, folio 5216 y siguientes con fecha 13 de octubre de 1998.

Finalmente en fecha 2 de agosto de 2001 según Escritura Pública N° 68, se decidió transformar la personería jurídica de Sociedad de Responsabilidad Limitada a Sociedad Anónima.

La Sociedad se dedica principalmente a la compra y procesamiento de ganado vacuno, y a la comercialización de carnes tanto en el mercado local como en el exterior.

Según Escritura Pública N° 46, de fecha 25 de junio de 2008, la Sociedad también puede emitir Títulos - Valores que podrán ser negociados a través de la Bolsa de Valores y Productos de Asunción S.A., previa autorización de la Comisión Nacional de Valores y de conformidad a las leyes que regulan la materia.

#### NOTA 2 - RESUMEN DE LAS PRINCIPALES POLÍTICAS CONTABLES

Los estados financieros han sido preparados de acuerdo con las normas contables y criterios de valuación dictados por la Comisión Nacional de Valores y con Normas de Información Financiera emitidas por el Consejo de Contadores Públicos del Paraguay y se presentan en forma comparativa con los del periodo anterior, los cuales han sido reclasificados para facilitar su comparabilidad.

Los presentes estados financieros se exponen siguiendo los lineamientos de presentación establecidos en las normas de la Comisión Nacional de Valores al solo efecto de su presentación ante dicho organismo de control.

A continuación se resumen las políticas de contabilidad más significativas aplicadas por la Sociedad.

##### a. Bases de contabilización

Los estados financieros se expresan en Guaraníes y se han preparado sobre la base de costos históricos (excepto por el revalúo de los bienes de uso y de los bienes en fideicomiso y por el tratamiento asignado a los activos y pasivos en moneda extranjera) y no reconocen en forma integral los efectos de la inflación sobre la situación patrimonial de la Sociedad, en los resultados de las operaciones y en sus flujos de efectivo, en atención a que la corrección monetaria no constituye una práctica contable aceptada en el Paraguay.

Según el índice general de precios al consumidor publicado por el Banco Central del Paraguay, la inflación acumulada al 30 de junio de 2016 y 2015 fue del 4,7% y 1,4% respectivamente.

##### b. Moneda extranjera

Los activos y pasivos en moneda extranjera (totalmente en dólares estadounidenses) se valoraron al tipo de cambio comprador y vendedor vigente a la fecha de cierre del periodo para activos y pasivos respectivamente (US\$ 1 = Gs. 5.580 para activos y US\$ 1 = Gs. 5.598 para pasivos al 30 de junio de 2016 y US\$ 1 = Gs. 5.178,48 para activos y US\$ 1 = Gs. 5.188,92 para pasivos al 30 de junio de 2015).





Las diferencias de cambio originadas por fluctuaciones en los tipos de cambio, entre las fechas de concertación de las operaciones y su liquidación o valuación al cierre del periodo, son reconocidas en resultados de cada periodo en el que se producen.

### c. Deterioro

#### Activos financieros

Un activo financiero es revisado a la fecha de cada estado financiero para determinar si existe evidencia objetiva de deterioro de valor. Un activo financiero se considera deteriorado si existe evidencia objetiva indicativa de que uno o más eventos han tenido un efecto negativo en los flujos de efectivo futuros del activo.

Las pérdidas por deterioro de valor en relación con los activos financieros registrados al costo amortizado son calculadas como la diferencia entre el importe en libros del activo y el valor actual de los flujos de efectivo futuros estimados, descontados a la tasa de interés efectiva.

Los activos financieros individualmente significativos se evalúan de forma individual para analizar su deterioro. El resto de los activos financieros se evalúan en grupos que comparten características de riesgo crediticio similares.

Todas las pérdidas por deterioro de valor se reconocen en resultados.

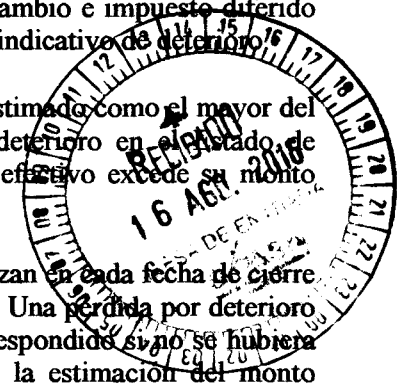
Una pérdida por deterioro de valor se revierte si la reversión puede asignarse a un evento ocurrido con posterioridad al reconocimiento de la pérdida por deterioro de valor. En el caso de activos financieros registrados al costo amortizado, la reversión se reconoce en resultados.

#### Activos no financieros

Los valores contables de los activos de la sociedad diferentes de bienes de cambio e impuesto diferido son revisados a la fecha de cada estado financiero para determinar si existe un indicativo de deterioro.

Si algún indicativo de deterioro existiera, el monto recuperable del activo es estimado como el mayor del precio neto de venta y el valor de uso, reconociéndose una pérdida por deterioro en el estado de Resultados cuando el valor contable del activo o su unidad generadora de efectivo excede su monto recuperable.

Las pérdidas por deterioro de valor reconocidas en periodos anteriores se analizan en cada fecha de cierre de año en busca de indicios de que la pérdida sea menor o haya desaparecido. Una pérdida por deterioro es revertida hasta el monto que no exceda el valor contable que hubiera correspondido si no se hubiera reconocido el deterioro, cuando posteriormente se produce un aumento en la estimación del monto recuperable.



### d. Efectivo y equivalentes de efectivo

Para propósitos del estado de flujo de efectivo, el efectivo y equivalente de efectivo comprenden el efectivo disponible y los depósitos a la vista en bancos y se presentan a su valor nominal.

### e. Bienes de uso fideicomitidos

Los bienes de uso fideicomitidos que se mencionan en la nota 8 fueron transferidos al patrimonio autónomo. De acuerdo al contrato, los bienes fueron transferidos al Fiduciario e inscriptos en los Registros Públicos, no obstante la Sociedad mantiene efectivamente el control de los bienes fideicomitidos. Las depreciaciones de los bienes de uso fideicomitidos son registradas por la Sociedad, utilizando el método lineal y similares vidas útiles que para los bienes de uso.



**f. Bienes de Cambio**

Las existencias se valúan a su costo de adquisición, o a su valor neto de realización si éste es menor. Los ajustes a valores netos de realización se incluyen en el costo de los bienes vendidos.

Las materia primas, materiales y suministros se valuaron a su costo histórico en guaraníes.

Los productos terminados y productos en proceso incluyen el costo de la materia prima, materiales y suministros, más el costo de la mano de obra y gastos de fabricación valuados en guaraníes, o al valor neto de realización si éste es menor. El valor neto de realización es el valor de venta estimado en el curso normal de los negocios, menos costos estimados de terminación y gastos de venta.


Los productos terminados, así como las materias primas, materiales y suministros consumidos se tomaron al costo promedio ponderado.

Las mercaderías en tránsito se valúan a su costo histórico en dólares estadounidenses más gastos de importación

**g. Bienes de uso**

Los bienes de uso existentes al inicio del periodo están valuados a su costo revaluado de acuerdo con las disposiciones de la Ley 125/91, utilizando los coeficientes que reflejan la inflación en el país. El incremento neto en el valor de los bienes tiene como contrapartida una reserva especial que forma parte del Patrimonio Neto. Las altas del periodo se computan a su costo de adquisición. Los bienes son depreciados a partir del ejercicio siguiente al de su incorporación utilizando el método lineal de acuerdo con las siguientes vidas útiles:

<u>Tipo de bienes</u>	<u>Vida útil (años)</u>
Muebles y útiles	10
Equipos de Computación	4
Maquinarias y equipos	10
Rodados	5
Instalaciones	10
Mejoras en predio ajeno	40
Inmuebles - Edificios	40
Herramientas	5



El costo de las mejoras que extienden la vida útil de los bienes o aumentan su capacidad productiva es imputado a las cuentas respectivas del activo. Los gastos de mantenimiento son cargados a resultados.

El valor residual de los bienes de uso, considerados en su conjunto, no excede su valor recuperable al cierre del periodo.

Al 30 de junio de 2016, los Bienes de uso han sido revaluados y depreciados a los efectos de computar los efectos, tanto de la inflación acumulada a junio de 2016, así como de la depreciación de los bienes al cierre del periodo.

**h. Gastos pagados por anticipado**

Los gastos pagados por anticipado están constituidos por seguros y honorarios fiduciarios a vencer y han sido valuados a su costo.

**i. Cuentas por cobrar y Provisiones para incobrables**

Las cuentas por cobrar y otros créditos se presentan por su costo menos cualquier pérdida por deterioro (Nota c). La previsión para deudores incobrables se ha constituido en función de los análisis de riesgo individualizado de los deudores.



Para el cálculo de provisiones la Sociedad utiliza el criterio contable establecido por la Subsecretaría de Estado de Tributación en el artículo N° 33 del Decreto N° 6359/05, el cual menciona: “se constituirán provisiones sobre la base del porcentaje promedio de créditos incobrables de los tres últimos ejercicios, incluido el ejercicio que se liquida, con relación al monto de créditos existentes al final de cada ejercicio”.

**j. Reconocimiento de ingresos y egresos**

Los principales ingresos operativos de la Sociedad se originan en la comercialización de carnes y subproductos tanto en el mercado local como en el exterior.

Las ventas en el mercado local son reconocidas cuando la mercadería es facturada y entregada.

Los ingresos por ventas al exterior se reconocen cuando los títulos y los riesgos de pérdida se transfieren al cliente y cuando la cobranza está razonablemente asegurada. La transferencia de los títulos y del riesgo de pérdida al cliente se basa en los términos del contrato de venta, por lo general, en el momento del embarque.

La Sociedad aplicó el principio de lo devengado a los efectos de la imputación de los gastos incurridos.

**k. Impuesto a la renta**

El impuesto a la renta que se carga a los resultados del año a la tasa del 10% se basa en la utilidad contable antes de este concepto, ajustada por las partidas que la ley incluye o excluye para la determinación de la utilidad gravable.

De acuerdo con las disposiciones de la Ley 125/91, modificada por la Ley 2421/04 la distribución de utilidades en efectivo está gravada a la tasa del 5%. El cargo a resultados en concepto de impuesto a la renta del 5% adicional correspondiente a la distribución de utilidades mencionadas, la Sociedad registra este cargo adicional de impuesto a la renta en el ejercicio en el cual la Asamblea de Accionistas decide dicha distribución.


**l. Uso de estimaciones**

La preparación de los presentes estados financieros requiere que el Directorio y la Gerencia de la Sociedad realicen estimaciones y evaluaciones que afectan el monto de los activos y pasivos registrados y contingentes; como así también los ingresos y egresos registrados en el periodo. Los resultados reales futuros pueden diferir de las estimaciones y evaluaciones realizadas a la fecha de preparación de los presentes estados financieros.

**NOTA 3 - DISPONIBILIDADES**

La composición de la cuenta es la siguiente:

<u>CONCEPTO</u>	<u>30/06/16</u>	<u>30/06/15</u>
Caja	424.103.011	62.555.866
Recaudaciones a depositar	180.587.768	911.557.369
Bancos - Moneda local Guaraníes	8.443.367.117	4.648.279.200
Bancos - Moneda extranjera Dólares	3.861.820.914	2.212.007.637
<b>Total</b>	<b>12.909.878.810</b>	<b>7.834.400.072</b>








**NOTA 4 – CUENTAS POR COBRAR**

El rubro de cuentas por cobrar se compone de la siguiente manera:

**Cuentas por cobrar – Corto plazo**



CONCEPTO	30/06/16	30/06/15
<b>Cientes del exterior</b>		
Reserve Food Company JSC	-	25.509.643.075
OOO Kontakt	14.358.706.101	21.593.341.741
VL Agro Industrial LTDA	2.321.386.411	16.808.206.348
Romario Oliveira	2.888.391.749	13.014.887.928
Conceria Pasubio	2.493.442.324	11.806.297.038
Cencosud Retail S.A.	-	10.190.675.004
Meat International Limited	738.015.911	9.233.826.598
Sarl SCG	-	8.171.471.596
Food Forward International	1.421.822.480	7.269.907.746
Geym SAS	3.679.874.188	5.677.478.592
Agrika International INC	190.486.915	5.387.976.796
Neto Melinda	4.906.126.948	4.697.186.631
Sudambeef Trading S.A.	390.606	4.331.707.420
Parker - Migliorini International GMBH	4.429.519.065	4.323.601.204
Cientes varios del exterior	189.716.807.465	60.286.606.797
<b>Total clientes del exterior</b>	<b>227.144.970.163</b>	<b>208.302.814.514</b>

**Cientes locales**

Retail S.A.	5.697.365.537	1.911.243.567
Partes relacionadas (nota 13)	2.427.120.983	3.670.780.648
Paraguay Bile Products S.R.L.	66.990.003	83.537.858
Vielá S.A.	63.213.430	263.265.089
Yasy Pora	696.907.025	-
España S.A.	964.059.103	1.768.476.571
Otros Clientes Locales	3.361.867.926	1.973.504.471
<b>Total clientes locales</b>	<b>13.277.524.007</b>	<b>9.670.808.204</b>
<b>Total cuentas por cobrar - clientes</b>	<b>240.422.494.170</b>	<b>217.973.622.718</b>

**Cuentas por cobrar – Largo plazo**

Cientes del exterior	30/06/16	30/06/15
Alimentos del Sur S.A.	836.806.820	-
<b>Total clientes del exterior</b>	<b>836.806.820</b>	<b>-</b>

**NOTA 5 – OTROS CRÉDITOS**

El rubro de otros créditos se compone como sigue:



**Exigible a corto plazo**

CONCEPTO	30/06/2016	30/06/2015
Partes relacionadas (nota 13)	57.697.224.612	33.665.413.284
Anticipos a proveedores de ganado	10.036.729.109	2.590.445.047
Anticipos a proveedores	4.054.736.071	1.828.915.669
Varios	7.628.057.531	6.330.390.336
Garantía de Alquiler	541.381.355	423.349.591
<b>Sub total de Otros créditos</b>	<b>79.958.128.678</b>	<b>44.838.513.927</b>

**NOTA 6 – CRÉDITOS FISCALES**


El rubro de créditos fiscales se compone de la siguiente manera:

**Exigible a corto plazo**

CONCEPTO	30/06/16	30/06/15
I.V.A excedente 2015	-	15.151.169.219
I.V.A excedente 2014	39.895.065.613	39.895.065.613
I.V.A excedente 2013	5.848.036.787	8.283.134.370
I.V.A excedente 2012	-	9.139.844.456
I.V.A. Ley 125/91 10%	17.784.838.371	27.412.523.501
I.V.A. Ley 125/91 5%	1.463.411.438	140.751.598
Anticipo de Impuesto a la Renta	6.887.915.296	6.043.445.852
Retención Impuesto a la Renta	6.478.831	20.489.603
Retención Impuesto al Valor Agregado	-	4.572.662.859
Otros créditos fiscales	465.342.255	142.860.853
<b>Total exigible a corto plazo</b>	<b>72.351.088.591</b>	<b>110.801.947.924</b>

**Exigible a largo plazo**

CONCEPTO	30/06/16	30/06/15
I.V.A excedente 2016	35.887.408.477	-
I.V.A excedente 2015	74.440.587.988	-
Retención Impuesto al Valor Agregado	7.060.814.867	-
I.V.A. Crédito Fiscal	6.874.665.163	-
<b>Total exigible a largo plazo</b>	<b>124.263.476.495</b>	-



**NOTA 7 – BIENES DE CAMBIO**

Los bienes de cambio están compuestos de la siguiente manera:

CONCEPTO	30/06/16	30/06/15
Mercaderías	234.790.202.165	113.695.762.455
Materiales - Insumos Industriales	23.596.567.147	24.911.291.591
<b>Total de bienes de cambio</b>	<b>258.386.769.312</b>	<b>138.607.054.046</b>

Al 30 de junio de 2016, las mercaderías no se encuentran restringidas con certificados de warrant.



**NOTA 8 – BIENES DE USO FIDEICOMITIDOS**

Los Bienes de Uso fideicomitidos se componen de la siguiente manera:

**A-) B. DE USO FIDEICOMITIDOS – PLANTA INDUSTRIAL - CONCEPCIÓN:**

CONCEPTO	30/06/16	30/06/15
Bienes muebles fideicomitidos	59.727.579.307	10.988.650.623
Bienes inmuebles fideicomitidos	148.572.355.529	25.368.204.835
<b>Total de bienes de uso fideicomitidos</b>	<b>208.299.934.836</b>	<b>36.356.855.458</b>


La Sociedad constituyó una operación fiduciaria identificada como Contrato de Fideicomiso de Garantía, según Escritura Pública N° 626 de fecha 24 de agosto de 2007, ampliado según Escritura Pública N° 710 de fecha 08 de setiembre de 2008 entre las firmas Frigorífico Concepción S.A. (fideicomitente), Financiera Atlas S.A.E.C.A. (fiduciario) y Sudameris Bank S.A.E.C.A. (beneficiario) en el cual, el Beneficiario otorga al Fideicomitente, una línea de crédito amparada por el Fideicomiso de Garantía de los bienes que componen el activo fijo industrial (propiedad, planta y equipos) que el Fideicomitente posee en la Ciudad de Concepción. Los bienes transferidos al Patrimonio Autónomo del Fideicomiso, fueron dados de baja del rubro “Bienes de Uso” de la Sociedad por el valor residual en libros de los mismos.

El Contrato de Fideicomiso denominado “Fideicomiso de Garantía Frigorífico Concepción S.A”, tiene una duración de 10 años, y se refiere a una línea de crédito de US\$ 9.000.000, otorgada por el Sudameris Bank S.A.E.C.A.

Al 31 de Diciembre de 2007 la Sociedad realizó la baja de los bienes transferidos al Patrimonio Autónomo del Fideicomiso por su valor residual en libros, transfiriendo los mismos al rubro “Bienes de uso Fideicomitidos” valuados a precio de mercado, cuya determinación está contenida en el Informe de Tasación SD-23/07 de fecha 15 de julio de 2007, practicada por el Ing. Blas Pessolani, que forma parte del Contrato de Fideicomiso de Garantía. La diferencia entre el valor residual en libros y el valor de tasación de Gs. 8.653.276.052 fue registrada como revalúo técnico en el patrimonio neto en la cuenta Reserva de Revalúo. Posteriormente durante el ejercicio 2008, la Sociedad revirtió el Revalúo Técnico realizado en el 2007, retornando a su valor residual en libros a los bienes que forman parte del Patrimonio Autónomo. Por lo tanto, actualmente los Bienes de Uso registrados como Bienes de uso fideicomitidos, están valuados a su valor de costo revaluado neto de depreciaciones.

Según Escritura Pública N° 744 de fecha 22 de setiembre de 2011 protocolizada ante el Escribano Luis Enrique Peroni Giralt, se procedió a la modificación de la cláusula del Contrato de Fideicomiso denominado “Fideicomiso de Garantía Frigorífico Concepción S.A”, por la cual se amplía la línea de crédito otorgada por el Sudameris Bank S.A.E.C.A. en la suma de US\$. 15.000.000.

Al 30 de junio del 2016, los Bienes de uso fideicomitidos han sido revaluados y depreciados a fin de computar los efectos, tanto de la inflación acumulada a junio de 2016, así como de la depreciación de los bienes.



**B-) B. DE USO FIDEICOMITIDOS – CURTIEMBRE:**

CONCEPTO	30/06/2016	30/06/2015
Bienes muebles fideicomitidos - Curtiembre	10.725.199.855	8.243.699.194
Bienes inmuebles fideicomitidos - Curtiembre	27.012.461.616	11.883.451.730
<b>Total de bienes de uso fideicomitidos - Curtiembre</b>	<b>37.737.661.471</b>	<b>20.127.150.924</b>

La Sociedad adquirió en la ciudad de Concepción, una Planta Industrial destinada a Curtiembre, vendida por los señores **RAMON MARIO GONZALEZ DAHER** y **BLUE LEATHER S.A.**, para lo cual convinieron en celebrar con ellos un Contrato de Compraventa de los inmuebles, muebles, maquinarias, implementos y herramientas, por un valor total de **DOLARES UN MILLON NOVECIENTOS MIL (US\$. 1.900.000.-)**, en fecha 3 de diciembre del 2.010, según Escritura Pública N° 77, pasada por ante el Escribano Eduardo Antonio Gustale Portillo.



La mencionada operación fue garantizada, por una parte, mediante la constitución en el mismo acto de un Contrato de Fideicomiso de Garantía, entre FRIGORÍFICO CONCEPCIÓN S.A. (fideicomitente), BANCO CONTINENTAL S.A.E.C.A. (beneficiario) y FINANCIERA RIO S.A. (fiduciario), y por otra parte, mediante la codeudoría solidaria de los SRES. EDEMILSON ANTONIO DE LIMA y JAIR ANTONIO DE LIMA. La adquisición de la planta de curtiembre será financiada por BANCO CONTINENTAL S.A.E.C.A., con una línea de crédito de hasta **DOLARES DOS MILLONES QUINIENTOS MIL (US\$. 2.500.000.-)**, destinada íntegramente a la adquisición de la planta, tanto inmuebles como maquinarias y equipos en su estado actual, como también a la incorporación de nuevos equipos y maquinarias, de acuerdo a lo estipulado contractualmente.

El Contrato de Fideicomiso de Garantía contenido en la escritura N° 77 del 03/12/2010, tiene una duración total de 10 años.

Posteriormente, en fecha 06 de Mayo del 2013, se firmó la Escritura No. 116 ante el Escribano Luis Enrique Peroni Giralt, mediante la cual se modifican 8 cláusulas del "Contrato de Fideicomiso de Garantía Frigorífico Concepción S.A.- Banco Continental S.A.", contenido en la Escritura No. 77 antes descripta. La modificación se originó en la Ampliación de la línea de crédito otorgada por el Banco Continental S.A.E.C.A. y adenda del Contrato de Fideicomiso entre Frigorífico Concepción S.A. (fideicomitente), Edemilson Antonio de Lima y Jair Antonio de Lima (Codeudores), Financiera Rio S.A. (fiduciario) y Banco Continental S.A.E.C.A. (beneficiario). La adenda contractual le incorpora a Agroganadera Concepción S.A. como fideicomitente, en razón del aporte que dicha sociedad realiza, de sus inmuebles bases de su asentamiento estanciero, conformados por: Tres (3) inmuebles individualizados como Matrículas Nos. R01 363, R01 362 y R01 361 todos del Distrito de Fuerte Olimpo, Departamento de Alto Paraguay, los cuales se suman al patrimonio autónomo ya existente. Dicha adenda también excluye taxativamente a **Edemilson Antonio de Lima** como codeudor solidario de la línea de crédito inherente al presente contrato.

La nueva línea de crédito reemplaza a la anterior y asciende a US\$. 9.500.000.- o su equivalente en moneda local, más los intereses, comisiones y gastos correspondientes a las operaciones crediticias celebradas con el beneficiario. Los fondos provenientes de esta ampliación de la línea, serán aplicados parcialmente para pagar o pre-pagar otros créditos vigentes, como también para financiar las inversiones en la ampliación de capacidad de frío realizadas en la Planta del Frigorífico, en la unidad industrial de la Ciudad de Concepción.

La nueva garantía fiduciaria que respalda a esta nueva línea de crédito bancaria se halla compuesta, según tasaciones realizadas por el Ing. Blás Pessolani, a saber: a) Inmuebles Curtiembre por US\$. 1.462.685.-, b) Maquinarias Curtiembre por US\$. 225.000, c) Actualizaciones de valor de terreno y construcciones por US\$. 1.139.000.- y d) Incorporación de tres (3) inmuebles rurales de propiedad de Agroganadera Concepción S.A. por la suma de US\$. 7.625.000.- con lo cual el valor actualizado del Patrimonio Autónomo asciende a la suma de US\$. 10.451.685.-

La duración del Contrato de Fideicomiso de Garantía permanece invariable.

En ambos casos, los bienes fideicomitados representados por los inmuebles, edificios e instalaciones, maquinarias y equipos de industria que conforman los Patrimonios Autónomos inherentes a cada contrato vigente, figuran expresados a valor de tasaciones, actualizadas con fecha de corte 2015 netos de amortización y pérdida por deterioro. Efectivamente, dichas valoraciones se hallan apoyadas en las tasaciones No. SD 10/15 del 20/02/2015, SD 11/15 del 02/03/2015 y P-1166/15 del 31/08/2015, realizadas por el Ing. Blás N. Pessolani L. Tasador Resolución No. 0021/2015.



## NOTA 9 - DEUDAS FINANCIERAS


Las deudas financieras se componen como sigue:

Entidades	30/06/16	30/06/15
<b><u>Exigible a corto plazo</u></b>		
Sudameris Bank S.A.E.C.A. (a)	52.026.704.827	45.113.731.391
Banco Continental S.A.E.C.A. (b)	75.334.948.633	57.676.701.202
Banco Amambay S.A.	26.886.290.735	24.760.984.860
Banco Bancop S.A.	8.430.990.608	15.199.412.899
BBVA Paraguay S.A.	12.366.356.338	15.776.862.588
Citibank N.A.	35.004.175.938	10.687.469.239
Banco Regional S.A.E.C.A.	16.839.452.055	15.060.150.277
Financiera Rio S.A.	5.312.785.389	-
Solar S.A.	2.068.400.000	-
Finexpar S.A.	7.651.022.011	3.890.267.868
Financiera Interfisa S.A.	2.407.742.401	-
Banco GNB Paraguay S.A.	25.582.860.000	18.852.972.723
Banco Atlas S.A.E.C.A.	24.893.653.161	26.452.255.498
Banco Itapua S.A.E.C.A. (c)	2.272.631.648	2.746.526.490
Visión Banco S.A.E.C.A.	1.467.795.600	1.495.000.000
Multibank - Panama	20.079.763.566	-
Tarjeta de Credito Corporativa	-	6.533.132
Intereses a vencer	- 10.588.304.922	-25.527.515.867
Sobregiros bancarios	5.776.772.635	39.656.619.163
<b>Total exigible a corto plazo</b>	<b>313.814.040.623</b>	<b>251.847.971.463</b>
<b><u>Exigible a largo plazo</u></b>		
Sudameris Bank S.A.E.C.A. (a)	24.620.084.443	13.299.888.298
Banco Continental S.A.E.C.A. (b)	19.306.480.197	37.749.782.169
Banco Amambay S.A.	7.264.027.397	-
Banco Bancop S.A.	7.691.824.530	-
Intereses a vencer	- 6.421.165.805	-7.235.786.047
<b>Total exigible a largo plazo</b>	<b>52.461.250.762</b>	<b>43.813.884.420</b>

Los intereses pactados en guaraníes y en dólares estadounidenses se ubican entre el 7,5 % y el 15 % anual durante el segundo trimestre del 2016.

(a) Al 30 de junio de 2016 la deuda con Sudameris Bank S.A.E.C.A se encontraba garantizada con Bienes Muebles e Inmuebles fideicomitidos de propiedad del Frigorífico Concepción S.A. especificados en el Contrato de Fideicomiso de Garantía celebrado según Escritura Pública N° 626, de fecha 24 de agosto de 2007, ampliado según Escritura Pública N° 710 de fecha 08 de setiembre de 2008, y por Escritura Pública N° 100 de fecha 02 de junio de 2009 (ver nota 7 A).

(b) En fecha 24 de Noviembre del 2010, según Acta de Directorio N° 102 del FRIGORÍFICO CONCEPCIÓN S.A., se decidió adquirir una Planta de Curtiembre de sus propietarios RAMON MARIO GONZALEZ DAHER y BLUE LEATHER S.A. ubicada en la ciudad de Concepción, por un valor total de UN MILLON NOVECIENTOS MIL DOLARES AMERICANOS (US\$. 1.900.000.-) incluyendo 2 inmuebles con sus respectivas instalaciones y equipamientos.





La citada adquisición más la compra de nuevos equipamientos para modernizar la planta, fueron íntegramente financiados por el BANCO CONTINENTAL S.A.E.C.A., según lo confirma la Escritura N° 77 del 03/12/2010, con la concesión de una línea de crédito de hasta **US\$. 2.500.000.-** garantizada con la constitución de un Fideicomiso de Garantía, entre FRIGORÍFICO CONCEPCIÓN S.A. (fideicomitente), BANCO CONTINENTAL S.A.E.C.A. (beneficiario) y FINANCIERA RIO S.A. (fiduciario), más la codeudoría de los señores JAIR ANTONIO DE LIMA y EDEMILSON ANTONIO DE LIMA. Bajo estas condiciones, el banco autorizó el desembolso de un préstamo de **DOS MILLONES DOSCIENTOS MIL DOLARES AMERICANOS (US\$. 2.200.000.-)** (ver nota 8 B).

(c) El Acta de directorio N° 99, de la sesión celebrada el 02/09/2010 de FRIGORÍFICO CONCEPCIÓN S.A. autorizó la compra de un inmueble con sus instalaciones, mejoras y equipamientos destinados a Matadero, ubicado en la ciudad de Encarnación, al valor total de **US\$. 1.200.000.-**, de propiedad del **SR. LULIO ROLANDO ROJAS PAGANI** y de la **SRA. CRISTINA MARIA ISABEL GARCIA DE ROJAS**, con quienes se celebró un Contrato de Compra - Venta, en fecha 15/09/2010, en el cual se pactaron las condiciones particulares de la operación. Parte de la operación fue financiada con intervención bancaria, para lo cual el día 28/09/2010, según Acta de Directorio N° 100, la Sociedad resolvió solicitar al **BANCO ITAPUA S.A.E.C.A.** un crédito Hipotecario y Prendario para financiar la adquisición mencionada. A tal efecto y ante la Escribana Maria Angélica Rojas Duarte de Paredes, fue formalizada la transacción, según Escritura Pública N° 42 de fecha 18/10/2010, en la cual se perfeccionó la transferencia, con garantía hipotecaria y prendaria de las maquinarias existentes en la planta y la concesión de una línea de crédito de hasta **DOLARES SEISCIENTOS MIL (US\$. 600.000.-)**. En el marco de la línea de crédito concedida por el **BANCO ITAPUA S.A.E.C.A.** fue desembolsado un crédito de **DOLARES QUINIENTOS OCHO MIL (US\$. 508.000)**.

**NOTA 10 – DEUDAS COMERCIALES**

Las deudas comerciales se componen como sigue:

<u>CONCEPTO</u>	<u>30/06/16</u>	<u>30/06/15</u>
Yasy Pora S.A	3.021.371.435	3.555.927.947
S & S S.R.L	1.075.460.973	864.575.827
Cysa Cartones Yaguarete SA.	197.739.665	702.197.396
Compañía paraguaya S.A.	110.297.220	663.421.739
Danielle Javier Maia	-	661.625.283
Negocios emprendedores S.A.	-	645.360.613
Plastiflex	33.675.795	618.298.534
Forestal y Ganadera Don Pedro S.A.	-	618.013.863
Buckman Laboratorios LTDA	-	615.364.923
Toro Blanco S.A.	-	577.204.233
Navemar S.A.	1.239.702.276	
San Expedito S.R.L. US\$	1.750.306.450	
International Agencies S.A.	1.117.749.905	
Cartocor S.A.	3.450.832.464	401.181.533
Cheques diferidos Banco Continental S.A.E.C.A.	236.080.673	4.046.511.111
Cheques diferidos Sudameris Bank S.A.E.C.A.	47.869.107.353	2.879.111.145
Cheques diferidos Banco GNB Paraguay S.A.	90.927.697	29.057.952
Cheques diferidos Banco Regional S.A.E.C.A.	42.433.503	-
Cheques diferidos Banco Amambay S.A.	49.402.564.808	-
Partes relacionadas (nota 13)	1.579.996.580	1.977.928.987
Otras deudas comerciales	27.440.406.583	21.956.958.006
<b>TOTAL</b>	<b>138.658.653.380</b>	<b>40.812.739.133</b>

