



ESTADOS CONTABLES CORRESPONDIENTES AL SEGUNDO TRIMESTRE DEL EJERCICIO 2.013 PRESENTADO EN FORMA COMPARATIVA CON EL EJERCICIO ANTERIOR.

Información del Segundo Trimestre del año 2.013

Por el periodo del 1 de enero al 30 de Junio del 2013

DENOMINACION	FRIGORIFICO Concepción S.A.
DOMICILIO LEGAL	Km. 6 1/2 Camino Aeropuerto - Ruta Pozo Colorado-Concepción
ACTIVIDAD PRINCIPAL	Compra y procesamiento de ganado vacuno para comercialización de carnes y sus derivados (subproductos y curtiembre), principalmente en el mercado del exterior y en el mercado local. Adicionalmente produce biodiesel utilizando como materia prima la grasa animal.

DOCUMENTACION ESTATUTARIA DE LA SOCIEDAD

ESCRITURA PUBLICA PASADA ANTE EL ESCRIBANO PUBLICO	Nº	FECHA	INSCRIPTA EN EL REGISTRO PUBLICO DE COMERCIO	EN FECHA	CON EL NUMERO
JULIO CESAR ORTIZ DUARTE	70	28/08/1997	CONSTITUCION DE NELORE IMPORTADORA Y EXPORTADORA S.R.L.	05/09/1997	490, folio 4.596, serie "B"
JOSE CAYO ESTIGARRIBIA MARTINEZ	134	25/09/1998	MODIFICACION DE ESTATUTOS SOCIALES Y CAMBIO DE DENOMINACION DE NELORE S.R.L. A FRIGORIFICO Concepción S.R.L.	13/10/1998	608, folio 5.216, serie "B"
JOSE CAYO ESTIGARRIBIA MARTINEZ	1	08/01/1999	MODIFICACION DE ESTATUTOS SOCIALES POR CESION DE CUOTAS	27/01/1999	111, folio 754, serie "B"
JOSE CAYO ESTIGARRIBIA MARTINEZ	57	19/04/1999	MODIFICACION DE ESTATUTOS SOCIALES POR CESION DE CUOTAS	07/06/1999	591, folio 4.761, serie "A"
JOSE CAYO ESTIGARRIBIA MARTINEZ	83	19/10/2000	MODIFICACION DE ESTATUTOS SOCIALES, AUMENTO DE CAPITAL.	30/10/2000	934, folio 7.181, serie "A"
DANIEL PEDRO VIERCI CASACCIA	68	02/08/2001	TRANSFORMACION DE FRIGORIFICO Concepción S.R.L. A FRIGORIFICO Concepción S.A.	29/08/2001	366, folio 4.101, serie "C"
DANIEL PEDRO VIERCI CASACCIA	72	13/12/2005	MODIFICACION DE ESTATUTOS SOCIALES, AUMENTO DE CAPITAL Y EMISION DE ACCIONES	01/02/2006	99, folio 1.161, serie "D"
RAMON ZUBIZARRETA ZAPUTOVICH	32	19/06/2007	MODIFICACION DE ESTATUTOS SOCIALES, AUMENTO DE CAPITAL Y EMISION DE ACCIONES	03/06/2008	603, folio 6.957, serie "D"
RAMON ZUBIZARRETA ZAPUTOVICH	46	25/06/2008	MODIFICACION DE ESTATUTOS SOCIALES	30/07/2008	559, folio 5.745, serie "D"
RAMON ZUBIZARRETA ZAPUTOVICH	7	20/01/2010	MODIFICACION DE ESTATUTOS SOCIALES POR AUMENTO DE CAPITAL	05/02/2010	161, folio 1.627, serie "D"
MONICA PATRICIA BOGADO PASCOTTINI	32	19/06/2012	EMISION DE ACCIONES DENTRO DEL CAPITAL AUTORIZADO		

INSCRIPCION EN LA COMISION NACIONAL DE VALORES	Según Res. 1.259/10 de fecha 10 de Marzo del 2.010
--	--

VIGENCIA DE LOS ESTATUTOS SOCIALES	99 AÑOS CONTADOS A PARTIR DEL 13/10/1998
------------------------------------	--

COMPOSICION DEL CAPITAL

TOTAL DE ACCIONES SUSCRITAS E INTEGRADAS	Cantidad de acciones	Capital representado en Guaraníes
1.000 (Un Mil) de G. 100.000.000.- cada una	980	98.000.000.000
Tipo de acciones: Ordinarias Nominativas	20	2.000.000.000
Nº de votos que otorga cada una: Voto simple	1.000	100.000.000.000

LIC. JULIO ALBERTO PERALTA  
Contador General  
Frigorífico Concepción S.A.

Lic. José C. Mongelós  
Síndico Titular

Pedro Pascutti  
Director  
Frigorífico Concepción S.A.

FRIGORIFICO CONCEPCION S.A.  
JAIR ANTONIO DE LIMA  
Presidente



**FRIGORÍFICO CONCEPCIÓN SOCIEDAD ANÓNIMA**

**ESTADO DE SITUACION PATRIMONIAL AL 30 DE JUNIO DE 2013**

Presentado en forma comparativa con el periodo de seis meses terminado el 30 de junio de 2012  
(Expresado en Guaraníes)

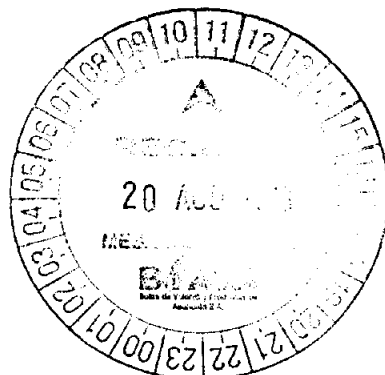
	<u>30.06.2013</u>	<u>30.06.2012</u>
<b>ACTIVO</b>		
<b>CORRIENTE</b>		
Disponibilidades	2.349.856.632	9.318.023.441
Cuentas por cobrar (nota 3)	171.719.597.507	82.799.060.981
Cuentas por cobrar fideicomitidas	1.073.723.906	42.287.602.166
Otros créditos (nota 4)	48.331.211.774	20.393.665.078
Créditos fiscales (nota 5)	35.940.099.792	24.672.420.282
Bienes de cambio (nota 6)	108.460.711.951	86.174.345.279
Gastos pagados por anticipado	358.531.676	377.557.529
<b>Total activo circulante</b>	<b><u>368.233.733.238</u></b>	<b><u>266.022.674.766</u></b>
<b>NO CORRIENTE</b>		
Bienes de uso (Anexo A y nota 2f)	61.776.336.099	45.138.487.320
Bienes de uso fideicomitidos (Anexo A y nota 7)	41.853.527.054	46.618.984.425
B. de uso fideicomitidos - Curtiembre (Anexo A y nota 7)	14.697.333.982	14.533.593.671
Gastos pagados por anticipado	330.287.633	20.267.632
<b>Total activo realizable a largo plazo</b>	<b><u>118.657.484.768</u></b>	<b><u>106.311.353.048</u></b>
<b>TOTAL ACTIVO</b>	<b><u>486.891.218.006</u></b>	<b><u>372.334.027.804</u></b>
<b>PASIVO</b>		
<b>CORRIENTE</b>		
Deudas financieras (nota 8)	135.999.559.685	82.639.176.265
Deudas comerciales (nota 9)	102.626.719.136	47.357.506.490
Bonos bursátiles	-	21.714.821.663
Otros pasivos (nota 10)	13.752.849.026	12.202.435.091
<b>Total pasivo exigible a corto plazo</b>	<b><u>252.379.127.847</u></b>	<b><u>163.913.939.509</u></b>
<b>NO CORRIENTE</b>		
Deudas financieras (nota 8)	46.387.530.773	39.857.421.225
Otros pasivos (nota 10)	20.004.301.335	-
<b>Total pasivo exigible a largo plazo</b>	<b><u>66.391.832.108</u></b>	<b><u>39.857.421.225</u></b>
<b>TOTAL PASIVO</b>	<b><u>318.770.959.955</u></b>	<b><u>203.771.360.734</u></b>
<b>PATRIMONIO NETO</b>		
Capital social (nota 12)	100.000.000.000	100.000.000.000
Reserva legal (nota 12)	6.789.461.072	5.378.921.300
Reserva de revalúo	20.233.897.366	18.515.577.319
Resultados acumulados	41.096.899.613	44.668.168.451
<b>TOTAL PATRIMONIO NETO</b>	<b><u>168.120.258.051</u></b>	<b><u>168.562.667.070</u></b>
<b>TOTAL PASIVO Y PATRIMONIO NETO</b>	<b><u>486.891.218.006</u></b>	<b><u>372.334.027.804</u></b>

Las notas y anexos que se acompañan forman parte integrante de estos estados.

*Julio Peralta*  
Lic. Julio Peralta  
Contador

*José Carlos Mongelos Pankov*  
Lic. José Carlos Mongelos Pankov  
Síndico Titular

*Antonio de Lima*  
José Antonio de Lima  
Presidente





**FRIGORÍFICO CONCEPCIÓN SOCIEDAD ANÓNIMA**

**ESTADO DE RESULTADOS CORRESPONDIENTE AL PERIODO DE SEIS MESES**


**TERMINADO EL 30 DE JUNIO DE 2013**


Presentado en forma comparativa con el periodo de seis meses terminado el 30 de junio de 2012


(Expresado en Guaraníes)


	<u>30.06.2013</u>	<u>30.06.2012</u>
Ventas (nota 15)	680.221.528.783	579.286.808.288
Costo de ventas (Anexo F y nota 15)	<u>(609.163.383.160)</u>	<u>(510.771.323.799)</u>
<b>Resultado Bruto</b>	<b>71.058.145.623</b>	<b>68.515.484.489</b>
Gastos de operación y comercialización (Anexo H)	(20.429.471.111)	(20.275.038.290)
Gastos de salarios y otros beneficios al personal (Anexo H)	(9.082.889.613)	(3.757.904.904)
Gastos de administración (Anexo H)	<u>(11.405.720.202)</u>	<u>(10.263.276.394)</u>
<b>Resultado operativo</b>	<b>30.140.064.697</b>	<b>34.219.264.901</b>
Resultados financieros	(11.384.096.892)	(9.434.832.629)
Otros Ingresos y Egresos - neto	<u>(7.426.363.816)</u>	<u>(4.502.109.132)</u>
<b>Resultado antes de impuesto a la renta</b>	<b>11.329.603.989</b>	<b>20.282.323.140</b>
Impuesto a la renta	<u>(1.132.960.399)</u>	<u>(2.028.232.314)</u>
<b>Ganancia del ejercicio</b>	<b>10.196.643.590</b>	<b>18.254.090.826</b>
Asignación a Reserva legal	-	-
<b>Resultado neto distribuible</b>	<b><u>10.196.643.590</u></b>	<b><u>18.254.090.826</u></b>

Las notas y anexos que se acompañan forman parte integrante de estos estados.

  
 Lic. Julio Parrita  
 Contador

  
 Jairo Antonio de Lima  
 Presidente

  
 Lic. José Carlos Mongeles Pankow  
 Síndico Titular





**FRIGORÍFICO CONCEPCIÓN SOCIEDAD ANÓNIMA**

**ESTADO DE EVOLUCIÓN DEL PATRIMONIO NETO CORRESPONDIENTE AL PERIODO DE SEIS MESES TERMINADO EL 30 DE JUNIO DE 2013**

Presentado en forma comparativa con el periodo de seis meses terminado el 30 de junio de 2012  
(Expresado en Guaraníes)


	<u>Capital social (nota 14)</u>	<u>Reserva legal (nota 14)</u>	<u>Reserva de revalúo</u>	<u>Resultados Acumulados</u>	<u>Total</u>
<b>Saldos al 30 de junio de 2012</b>	<b>100.000.000.000</b>	<b>6.378.921.300</b>	<b>18.515.577.319</b>	<b>44.668.168.461</b>	<b>168.562.667.070</b>
Transferencia a resultados acumulados	-	-	-	-	-
Reconocimiento de obligaciones de ejercicios anteriores	-	-	-	-22.314.077.270	-22.314.077.270
Capitalización de Resultados Acumulados (*)	-	-	-	-	-
Revalúo de bienes de uso del ejercicio	-	-	406.736.079	-	406.736.079
Revalúo de bienes fideicomitidos	-	-	662.902.136	-	662.902.136
Resultado del ejercicio	-	-	-	9.956.704.614	9.956.704.614
- Reserva legal del ejercicio	-	1.410.539.772	-	-1.410.539.772	-
<b>Saldos al 31 de diciembre de 2012</b>	<b>100.000.000.000</b>	<b>6.789.461.072</b>	<b>19.588.215.534</b>	<b>30.900.256.023</b>	<b>157.274.932.629</b>
Transferencia a resultados acumulados	-	-	-	-	-
Revalúo de bienes de uso del ejercicio	-	-	298.179.152	-	298.179.152
Revalúo de bienes fideicomitidos	-	-	352.502.680	-	352.502.680
Resultado del periodo - ganancia	-	-	-	10.198.643.590	10.198.643.590
- Reserva legal - periodo	-	-	-	-	-
<b>Saldos al 30 de junio de 2013</b>	<b>100.000.000.000</b>	<b>6.789.461.072</b>	<b>20.233.897.366</b>	<b>41.096.899.613</b>	<b>168.120.258.051</b>

Las notas y anexos que se acompañan forman parte integrante de estos estados.

  
Lic. José Carlos Mongelos Pankow  
Síndico Titular

  
Lic. Julio Peralta  
Contador

  
Jair Antonio de Lima  
Presidente






**FRIGORIFICO CONCEPCION SOCIEDAD ANONIMA**


**ESTADO DE FLUJO DE EFECTIVO CORRESPONDIENTE AL PERIODO DE SEIS MESES  
TERMINADO EL 30 DE JUNIO DE 2013**


Presentado en forma comparativa con el periodo de seis meses terminado el 30 de junio de 2012  
(Expresado en guaraníes)


	<u>30.06.2013</u>	<u>30.06.2012</u>
<b>I. FLUJO DE EFECTIVO DE ACTIVIDADES OPERATIVAS</b>		
Cobranzas efectuadas de clientes	640.109.522.674	585.819.105.090
Pagos efectuados a proveedores y empleados	(676.691.387.186)	(562.523.368.726)
<b>Efectivo generado por las operaciones</b>	<b>-36.581.864.512</b>	<b>23.095.736.364</b>
Otros ingresos y egresos - neto	(7.426.363.815)	(4.502.109.131)
<b>Flujo neto de efectivo de actividades operativas</b>	<b>-44.008.228.327</b>	<b>18.593.627.233</b>
<b>II. FLUJO DE EFECTIVO DE ACTIVIDADES DE INVERSIÓN</b>		
Adquisición de activos fijos	(11.095.747.273)	(9.206.702.124)
Adquisición de bienes Curtiembre - fideicomitida	(75.949.369)	(2.591.027.919)
<b>Flujo neto de efectivo de actividades de inversión</b>	<b>(11.171.696.642)</b>	<b>(11.797.730.043)</b>
<b>III. FLUJO DE EFECTIVO DE ACTIVIDADES DE FINANCIACIÓN</b>		
(Disminución) Aumento de deudas bancarias	55.451.826.281	(2.232.823.949)
Intereses pagados y gastos bancarios	(6.928.790.181)	(4.457.764.062)
(Pagos) Colocaciones de Bonos bursátiles	(20.674.355.796)	(1.410.000.000)
<b>Flujo neto de efectivo de actividades de financiación</b>	<b>27.848.680.304</b>	<b>(8.100.588.011)</b>
<b>Variación neta de efectivo</b>	<b>-27.331.244.665</b>	<b>-1.304.690.821</b>
Efectivo al inicio del periodo	29.681.101.297	10.622.714.262
<b>Efectivo al final del ejercicio</b>	<b><u>2.349.856.632</u></b>	<b><u>9.318.023.441</u></b>


Las notas y anexos que se acompañan forman parte integrante de estos estados.

  
 Lic. Jairo Feyta  
 Contador

  
 Lic. José Carlos Wójcicki Parkow  
 Síndico Titular

  
 Jair Antonio de Lima  
 Presidente





## **FRIGORÍFICO CONCEPCIÓN SOCIEDAD ANÓNIMA.**

### **NOTAS A LOS ESTADOS FINANCIEROS CORRESPONDIENTES AL PERIODO DE SEIS MESES TERMINADO EL 30 DE JUNIO DE 2013**

**Presentadas en forma comparativa con el periodo de seis meses terminado el 30 de junio de 2012 (Cifras expresadas en Guaraníes).**

#### **NOTA 1 - DESCRIPCIÓN DE LA NATURALEZA Y DEL NEGOCIO DE LA COMPAÑÍA**

La Sociedad fue constituida originalmente con la denominación "Nelore Importadora y Exportadora S.R.L." el 28 de agosto de 1997 según Escritura Pública N° 70, inscrita en el Registro Público de Comercio, bajo el N° 490, folio 4596 y siguientes de la sección Contratos con fecha 5 de setiembre de 1997.

Posteriormente, en fecha 25 de setiembre de 1998 según Escritura Pública N° 134, se cambió la denominación a Frigorífico Concepción S.R.L., lo cual fue inscripto en el Registro Público de Comercio bajo el N° 608, folio 5216 y siguientes con fecha 13 de octubre de 1998.

Finalmente en fecha 2 de agosto de 2001 según Escritura Pública N° 68, se decidió transformar la personería jurídica de Sociedad de Responsabilidad Limitada a Sociedad Anónima.

La Sociedad se dedica principalmente a la compra y procesamiento de ganado vacuno, y a la comercialización de carnes tanto en el mercado local como en el exterior.

Según Escritura Pública N° 46, de fecha 25 de junio de 2008, la Sociedad también puede emitir Títulos - Valores que podrán ser negociados a través de la Bolsa de Valores y Productos de Asunción S.A., previa autorización de la Comisión Nacional de Valores y de conformidad a las leyes que regulan la materia.

#### **NOTA 2 - RESUMEN DE LAS PRINCIPALES POLÍTICAS CONTABLES**

Los estados financieros han sido preparados de acuerdo con principios de contabilidad generalmente aceptados en Paraguay y se presentan en forma comparativa con los del periodo anterior, los cuales han sido reclasificados para facilitar su comparabilidad.


Los presentes estados financieros se exponen siguiendo los lineamientos de presentación establecidos en las normas de la Comisión Nacional de Valores al solo efecto de su presentación ante dicho organismo de control.

A continuación se resumen las políticas de contabilidad más significativas aplicadas por la Sociedad:

##### **a. Bases de contabilización**

Los estados financieros se expresan en Guaraníes y se han preparado sobre la base de costos históricos (excepto por el revalúo de los bienes de uso y de los bienes en fideicomiso y por el

tratamiento asignado a los activos y pasivos en moneda extranjera) y no reconocen en forma integral los efectos de la inflación sobre la situación patrimonial de la Sociedad, en los resultados de las operaciones y en sus flujos de efectivo, en atención a que la corrección monetaria no constituye una práctica contable aceptada en el Paraguay.



Según el índice general de precios al consumidor publicado por el Banco Central del Paraguay, la inflación acumulada al 30 de junio de 2013 y 2012 fue del 6% y 3,8 % respectivamente.

#### **b. Moneda extranjera**

Los activos y pasivos en moneda extranjera (totalmente en dólares estadounidenses) se valoraron al tipo de cambio comprador y vendedor vigente a la fecha de cierre del periodo para activos y pasivos respectivamente (US\$ 1 = Gs.4.477 para activos y US\$ 1 = Gs. 4.483 para pasivos al 30 de junio de 2013 y US\$ 1 = Gs. 4.529 para activos y US\$ 1 = Gs. 4.538 para pasivos al 30 de junio de 2012

Las diferencias de cambio originadas por fluctuaciones en los tipos de cambio, entre las fechas de concertación de las operaciones y su liquidación o valuación al cierre del periodo, son reconocidas en resultados de cada periodo en el que se producen.

#### **c. Efectivo y equivalentes de efectivo**

Para propósitos del estado de flujo de efectivo, el efectivo y equivalente de efectivo comprenden el efectivo disponible y los depósitos a la vista en bancos.

#### **d. Bienes de uso fideicomitidos**

Los bienes de uso fideicomitidos que se mencionan en la nota 8 fueron transferidos al patrimonio autónomo. De acuerdo al contrato, los bienes fueron transferidos al Fiduciario e inscriptos en los Registros Públicos, no obstante la Sociedad mantiene efectivamente el control de los bienes fideicomitidos. Las depreciaciones de los bienes de uso fideicomitidos son registradas por la Sociedad, utilizando el método lineal y similares vidas útiles que para los bienes de uso.


#### **e. Bienes de Cambio**

Las existencias se valúan a su costo de compra o producción o a su valor de realización, el que resulte menor.

#### **f. Bienes de uso**

Los bienes de uso existentes al inicio del periodo están valuados a su costo revaluado de acuerdo con las disposiciones de la Ley 125/91, utilizando los coeficientes que reflejan la inflación en el país. El incremento neto en el valor de los bienes tiene como contrapartida una reserva especial que forma parte del Patrimonio Neto. Las altas del periodo se computan a su costo de adquisición. Los bienes son depreciados a partir del ejercicio siguiente al de su incorporación utilizando el método lineal de acuerdo con las siguientes vidas útiles:

<u>Tipo de bienes</u>	<u>Vida útil (años)</u>
Muebles y utiles	10
Equipos de Computación	4
Maquinarias y equipos	10
Rodados	5
Instalaciones	10
Mejoras en predio ajeno	40
Inmuebles - Edificios	40
Herramientas	5



El costo de las mejoras que extienden la vida útil de los bienes o aumentan su capacidad productiva, es imputado a las cuentas respectivas del activo. Los gastos de mantenimiento son cargados a resultados.

El valor residual de los bienes de uso, considerados en su conjunto, no excede su valor recuperable al cierre del periodo.

Al 30 de junio de 2013, los Bienes de uso han sido revaluados y depreciados a los efectos de computar los efectos, tanto de la inflación acumulada a junio de 2013 así como de la depreciación de los bienes al cierre del segundo trimestre del año.

#### **g. Gastos pagados por anticipado**

Los gastos pagados por anticipado están constituidos por seguros y honorarios fiduciarios a vencer y han sido valuados a su costo.

#### **h. Provisiones para incobrables**

Para el cálculo de provisiones la Sociedad utiliza el criterio contable establecido por la Subsecretaría de Estado de Tributación en el artículo N° 33 del Decreto N° 6359/05, el cual menciona: *“se constituirán provisiones sobre la base del porcentaje promedio de créditos incobrables de los tres últimos ejercicios, incluido el ejercicio que se liquida, con relación al monto de créditos existentes al final de cada ejercicio”*.

Al 30 de junio de 2013, la Sociedad no cuenta con créditos de antigua data, razón por la cual no ha constituido provisiones a tal efecto.

#### **i. Reconocimiento de ingresos y egresos**

Los principales ingresos operativos de la Sociedad se originan en la comercialización de carnes y subproductos tanto en el mercado local como en el exterior.

Las ventas en el mercado local son reconocidas cuando la mercadería es facturada y entregada.

Los ingresos por ventas al exterior se reconocen cuando los títulos y los riesgos de pérdida se transfieren al cliente y cuando la cobranza está razonablemente asegurada. La transferencia de los títulos y del riesgo de pérdida al cliente se basa en los términos del contrato de venta, por lo general, en el momento del embarque.

La Sociedad aplicó el principio de lo devengado a los efectos de la imputación de los gastos incurridos.



## j. Impuesto a la renta

El impuesto a la renta que se carga a los resultados del año a la tasa del 10% se basa en la utilidad contable antes de este concepto, ajustada por las partidas que la ley incluye o excluye para la determinación de la utilidad gravable.

De acuerdo con las disposiciones de la Ley 125/91, modificada por la Ley 2421/04 la distribución de utilidades en efectivo está gravada a la tasa del 5%. El cargo a resultados en concepto de impuesto a la renta del 5% adicional correspondiente a la distribución de utilidades mencionadas, la Sociedad registra este cargo adicional de impuesto a la renta en el ejercicio en el cual la Asamblea de Accionistas decide dicha distribución.

## k. Uso de estimaciones

La preparación de los presentes estados financieros requiere que el Directorio y la Gerencia de la Sociedad realicen estimaciones y evaluaciones que afectan el monto de los activos y pasivos registrados y contingentes; como así también los ingresos y egresos registrados en el periodo. Los resultados reales futuros pueden diferir de las estimaciones y evaluaciones realizadas a la fecha de preparación de los presentes estados financieros.

## NOTA 3 – CUENTAS POR COBRAR

El rubro de cuentas por cobrar se compone de la siguiente manera:

CONCEPTO	30/06/2013	30/06/2012
<b>Cientes del Exterior</b>		
Conceria Pasubio SPA	11.028.876.260	17.920.128.313
Delta Trade International	9.724.029.619	23.045.751.826
OOO TD Pervomaiskyi K.	9.663.086.735	5.612.283.358
Off Yerushalain	7.783.534.328	2.086.521.940
SCG	7.704.918.567	-
Torlim Alimentos	6.824.320.909	2.394.029.400
Kontakt	6.773.441.021	-
Citygrand	6.605.668.580	7.612.455.474
Lamex Foods INC	6.521.946.172	-
Alphamet	6.337.466.552	-
Agricola Industrial Lo Valledor	6.155.247.504	-
Garantia Total Ltda.	5.120.811.891	-
Kg MTI Vertriebsgesel	4.951.973.257	445.359.758
Cientes varios del exterior	64.740.610.266	57.488.323.520
Cientes del Exterior Fideicomitidas	-	(41.664.385.226)
	<b>159.935.931.661</b>	<b>74.940.468.363</b>



20 AGO 2013  
 RECEIBED  
 2013

CONCEPTO	30/06/2013	30/06/2012
<b>Cientes locales</b>		
Eminco S.A.	2.725.877.191	322.753.073
Cadena Real S.A.	1.371.220.371	908.890.650
Partes relacionadas (nota 11)	3.087.410.492	821.682.159
Viela S.A.	1.561.583.273	87.181.200
Lea Victoria S.A.	433.289.391	32.988.800
España S.R.L.	356.459.998	414.296.600
Ind.Com.e Inm. del Plata	363.050.112	72.032.700
Tripas S.A.	335.734.707	367.453.622
Rombo S.A.	222.892.828	270.877.100
Otros clientes locales	1.326.147.483	4.560.436.714
<b>Total clientes locales</b>	<b>11.783.665.846</b>	<b>7.858.592.618</b>
<b>Total cuentas por cobrar - clientes</b>	<b>171.719.597.507</b>	<b>82.799.060.981</b>

**NOTA 4 – OTROS CRÉDITOS**

El rubro de otros créditos se compone como sigue:

CONCEPTO	30/06/2013	30/06/2012
Partes relacionadas (nota 11)	29.516.205.084	13.670.522.954
Anticipos a proveedores	6.842.041.546	5.837.450.911
Anticipos varios	4.605.903.088	246.631.756
Anticipos a proveedores de ganado	4.102.144.038	199.149.654
Garantía de Alquiler	351.145.755	224.809.293
Varios	2.913.772.262	215.100.510
<b>Total de otros créditos</b>	<b>48.331.211.774</b>	<b>20.393.665.078</b>

**NOTA 5 – CRÉDITOS FISCALES**

El rubro de créditos fiscales se compone de la siguiente manera:

CONCEPTO	30/06/2013	30/06/2012
I.V.A. excedente 2013	4.607.517.744	-
I.V.A. excedente 2012	9.480.757.491	3.706.233.512
I.V.A. excedente 2011	2.640.239.960	2.640.239.960
I.V.A. excedente 2010	9.974.268.827	9.974.268.827
I.V.A. excedente 2009	4.652.521.049	5.845.154.790
Anticipo de Imp. a la renta	3.535.565.692	1.326.182.628
Retención impuesto a la renta	6.363.776	6.191.452
Otros créditos fiscales	1.042.865.253	1.174.149.113
<b>Total de créditos fiscales</b>	<b>35.940.099.792</b>	<b>24.672.420.282</b>

**NOTA 6 – BIENES DE CAMBIO**

Los bienes de cambio están compuestos de la siguiente manera:

<b>CONCEPTO</b>	<b>30/06/2013</b>	<b>30/06/2012</b>
Mercaderías	94.093.492.257	75.598.785.344
Materiales-Insumos industriales	14.367.219.694	10.575.559.935
<b>Total de bienes de cambio</b>	<b>108.460.711.951</b>	<b>86.174.345.279</b>

#### **NOTA 7 – BIENES DE USO FIDEICOMITIDOS**

Los Bienes de Uso fideicomitidos se componen de la siguiente manera:

#### **A-) B. DE USO FIDEICOMITIDOS – PLANTA INDUSTRIAL - CONCEPCIÓN:**

<b>CONCEPTO</b>	<b>30/06/2013</b>	<b>30/06/2012</b>
Bienes muebles fideicomitidos	13.483.197.814	18.597.597.719
Bienes inmuebles fideicomitidos	28.370.329.240	28.021.386.706
<b>Total de bienes de uso fideicomitidos</b>	<b>41.853.527.054</b>	<b>46.618.984.425</b>

La Sociedad constituyó una operación fiduciaria identificada como Contrato de Fideicomiso de Garantía, según Escritura Pública N° 626 de fecha 24 de agosto de 2007, ampliado según Escritura Pública N° 710 de fecha 08 de septiembre de 2008 entre las firmas Frigorífico Concepción S.A. (fideicomitente), Financiera Atlas S.A.E.C.A. (fiduciario) y Sudameris Bank S.A.E.C.A. (beneficiario) en el cual, el Beneficiario otorga al Fideicomitente, una línea de crédito amparada por el Fideicomiso de Garantía de los bienes que componen el activo fijo industrial (propiedad, planta y equipos) que el Fideicomitente posee en la Ciudad de Concepción. Los bienes transferidos al Patrimonio Autónomo del Fideicomiso, fueron dados de baja del rubro “Bienes de Uso” de la Sociedad por el valor residual en libros de los mismos.

El Contrato de Fideicomiso denominado “Fideicomiso de Garantía Frigorífico Concepción S.A”, tiene una duración de 10 años, y se refiere a una línea de crédito de US\$ 9.000.000, otorgada por el Sudameris Bank S.A.E.C.A.

Al 31 de Diciembre de 2007 la Sociedad realizó la baja de los bienes transferidos al Patrimonio Autónomo del Fideicomiso por su valor residual en libros, transfiriendo los mismos al rubro “Bienes de uso Fideicomitidos” valuados a precio de mercado, cuya determinación está contenida en el Informe de Tasación SD-23/07 de fecha 15 de julio de 2007, practicada por el Ing. Blas Pessolani, que forma parte del Contrato de Fideicomiso de Garantía. La diferencia entre el valor residual en libros y el valor de tasación de Gs. 8.653.276.052 fue registrada como revalúo técnico en el patrimonio neto en la cuenta Reserva de Revalúo. Posteriormente durante el ejercicio 2008, la Sociedad revirtió el Revalúo Técnico realizado en el 2007, retornando a su valor residual en libros a los bienes que forman parte del Patrimonio Autónomo. Por lo tanto, actualmente los Bienes de Uso registrados como Bienes de uso fideicomitidos, están valuados a su valor de costo revaluado neto de depreciaciones.

Según Escritura Pública N° 744 de fecha 22 de setiembre de 2011 protocolizada ante el Escribano Luís Enrique Peroni Giralt, se procedió a la modificación de la cláusula del Contrato de Fideicomiso denominado “Fideicomiso de Garantía Frigorífico Concepción S.A”, por la cual se amplía la línea de crédito otorgada por el Sudameris Bank S.A.E.C.A. en la suma de US\$. 15.000.000.

Al 30 de junio de 2013, los Bienes de uso fideicomitidos han sido revaluados y depreciados a los efectos de computar los efectos, tanto de la inflación acumulada a junio de 2013, así como de la depreciación de los bienes.

**B-) B. DE USO FIDEICOMITIDOS – CURTIEMBRE:**


<u>CONCEPTO</u>	<u>30/06/2013</u>	<u>30/06/2012</u>
Bienes muebles fideicomitidos - Curtiembre	5.676.319.128	6.094.777.507
Bienes inmuebles fideicomitidos - Curtiembre	9.021.014.854	8.438.816.164
<b>Total B. Uso fideicomitidos - Curtiembre</b>	<b>14.697.333.982</b>	<b>14.533.593.671</b>


La Sociedad adquirió en la ciudad de Concepción, una Planta Industrial destinada a Curtiembre, vendida por los señores **RAMON MARIO GONZALEZ DAHER** y **BLUE LEATHER S.A.**, para lo cual convinieron en celebrar con ellos un Contrato de Compraventa de los inmuebles, muebles, maquinarias, implementos y herramientas, por un valor total de **DOLARES UN MILLON NOVECIENTOS MIL (US\$. 1.900.000.-)**, en fecha 3 de diciembre del 2.010, según Escritura Pública N° 77, pasada por ante el Escribano Eduardo Antonio Gustale Portillo. La mencionada operación fue garantizada, por una parte, mediante la constitución en el mismo acto de un Contrato de Fideicomiso de Garantía, entre **FRIGORÍFICO CONCEPCIÓN S.A.** (fideicomitente), **BANCO CONTINENTAL S.A.E.C.A.** (beneficiario) y **FINANCIERA RIO S.A.** (fiduciario), y por otra parte, mediante la codeudoría solidaria de los **SRES. EDEMILSON ANTONIO DE LIMA** y **JAIR ANTONIO DE LIMA**. La adquisición de la planta de curtiembre será financiada por **BANCO CONTINENTAL S.A.E.C.A.**, con una línea de crédito de hasta **DOLARES DOS MILLONES QUINIENTOS MIL (US\$. 2.500.000.-)**, destinada íntegramente a la adquisición de la planta, tanto inmuebles como maquinarias y equipos en su estado actual, como también a la incorporación de nuevos equipos y maquinarias, de acuerdo a lo estipulado contractualmente.

El Contrato de Fideicomiso de Garantía contenido en la escritura N° 77 del 03/12/2010, tiene una duración total de 10 años.

**NOTA 8 - DEUDAS FINANCIERAS**

Las deudas financieras se componen como sigue:





<b>Entidades</b>	<b>30/06/2013</b>	<b>30/06/2012</b>
<b><u>Exigible a corto plazo</u></b>		
Sudameris Bank S.A.E.C.A. (a)	49.511.541.583	52.254.746.663
Banco Continental S.A.E.C.A (c)	14.165.762.740	4.733.990.485
Banco Regional S.A.E.C.A	9.341.835.084	-
BBVA Paraguay S.A. (b)	7.198.648.664	17.671.845.883
Banco Amambay S.A	5.760.445.186	5.447.243.998
Banco Itapua S.A.E.C.A (d)	3.602.372.929	1.943.825.072
Financiera Interfisa S.A	3.000.000.000	-
Solar S.A.	2.000.000.000	-
Financiero Rio S.A	1.845.727.213	-
Visión Banco S.A.E.C.A.	260.200.000	431.800.000
Intereses a vencer	(7.172.903.133)	(3.182.411.803)
Sobregiros bancarios	46.485.929.419	3.338.135.967
<b>Total exigible a corto plazo</b>	<b>135.999.559.685</b>	<b>82.639.176.265</b>
<b><u>Exigible a largo plazo</u></b>		
Sudameris Bank S.A.E.C.A. (a)	16.318.455.373	22.160.773.766
Banco Continental S.A.E.C.A (c)	38.816.161.106	6.073.551.195
BBVA Paraguay S.A. (b)	-	18.332.839.300
Intereses a vencer	(8.747.085.706)	(6.709.743.036)
<b>Total exigible a largo plazo</b>	<b>46.387.530.773</b>	<b>39.857.421.225</b>

(a) Al 30 de junio de 2013 la deuda con Sudameris Bank S.A.E.C.A se encontraba garantizada con Bienes Muebles e Inmuebles fideicomitados de propiedad del Frigorífico Concepción S.A. especificados en el Contrato de Fideicomiso de Garantía celebrado según Escritura Pública N° 626, de fecha 24 de agosto de 2007, ampliado según Escritura Pública N° 710 de fecha 08 de septiembre de 2008, y por Escritura Pública N° 100 de fecha 02 de marzo de 2009 (ver nota 7 A).

(b) La sociedad procedió a solicitar al **BANCO BILBAO VIZCAYA ARGENTARIA PARAGUAY S.A. - BBVA**, según consta en el Acta de Directorio N° 96 del 24/07/2010, una ampliación de la Línea de Crédito, elevando la misma a la suma de US\$. 8.000.000, para lo cual la entidad bancaria autorizó el mencionado valor, solicitando a su vez la constitución de una garantía con derecho real de hipoteca sobre bienes de suficiente valor a favor del BBVA. Por tal motivo **FRIGORÍFICO CONCEPCIÓN S.A.** ha otorgado en garantía de sus operaciones realizadas dentro de la línea de crédito autorizada, la hipoteca de bienes inmuebles de terceros, con expresa autorización de los mismos, de acuerdo a los términos del acta mencionada, por hasta la suma total de **US\$. 8.800.000.-**

(c) En fecha 24 de Noviembre del 2.010, según Acta de Directorio N° 102 del **FRIGORÍFICO CONCEPCIÓN S.A.**, se decidió adquirir una Planta de Curtiembre de sus propietarios **RAMON MARIO GONZALEZ DAHER** y **BLUE LEATHER S.A.** ubicada en la ciudad de Concepción, por un valor total de UN MILLON NOVECIENTOS MIL DOLARES AMERICANOS (**US\$. 1.900.000.-**) incluyendo 2 inmuebles con sus respectivas instalaciones y equipamientos. La citada adquisición más la compra de nuevos equipamientos para modernizar la planta, fueron íntegramente financiados por el **BANCO CONTINENTAL S.A.E.C.A.**, según lo confirma la Escritura N° 77 del 03/12/2010, con la concesión de una línea de crédito de hasta **US\$. 2.500.000.-** garantizada con la constitución de un Fideicomiso de Garantía, entre **FRIGORÍFICO CONCEPCIÓN S.A.** (fideicomitente), **BANCO CONTINENTAL S.A.E.C.A.** (beneficiario) y **FINANCIERA RIO S.A.** (fiduciario), más la codeudoría de los señores **JAIR ANTONIO DE LIMA** y **EDEMILSON ANTONIO DE LIMA**. Bajo estas condiciones, el banco autorizó el desembolso de un préstamo de

**DOS MILLONES DOSCIENTOS MIL DOLARES AMERICANOS (US\$. 2.200.000.-)** (ver nota 8 B).

(d) El Acta de directorio N° 99, de la sesión celebrada el 02/09/2010 de FRIGORÍFICO CONCEPCIÓN S.A. autorizó la compra de un inmueble con sus instalaciones, mejoras y equipamientos destinados a Matadero, ubicado en la ciudad de Encarnación, al valor total de US\$. 1.200.000.-, de propiedad del **SR. LULIO ROLANDO ROJAS PAGANI** y de la **SRA. CRISTINA MARIA ISABEL GARCIA DE ROJAS**, con quienes se celebró un Contrato de Compra - Venta, en fecha 15/09/2010, en el cual se pactaron las condiciones particulares de la operación. Parte de la operación fue financiada con intervención bancaria, para lo cual el día 28/09/2010, según Acta de Directorio N° 100, la Sociedad resolvió solicitar al **BANCO ITAPUA S.A.E.C.A.** un crédito Hipotecario y Prendario para financiar la adquisición mencionada. A tal efecto y ante la Escribana María Angélica Rojas Duarte de Paredes, fue formalizada la transacción, según Escritura Pública N° 42 de fecha 18/10/2010, en la cual se perfeccionó la transferencia, con garantía hipotecaria y prendaria de las maquinarias existentes en la planta y la concesión de una línea de crédito de hasta **DOLARES SEISCIENTOS MIL (US\$. 600.000.-)**. En el marco de la línea de crédito concedida por el **BANCO ITAPUA S.A.E.C.A.** fue desembolsado un crédito de **DOLARES QUINIENTOS OCHO MIL (US\$. 508.000)**.


#### NOTA 9 – DEUDAS COMERCIALES


Las deudas comerciales se componen como sigue:

<u>CONCEPTO</u>	<u>30/06/2013</u>	<u>30/06/2012</u>
<b><u>Circulante</u></b>		
Interocean S.R.L	4.151.431.527	23.960.640
Cartocor S.A.	1.947.509.123	1.654.589.743
Envaco S.A.	1.301.271.133	1.032.968.512
Torlim Alimentos S.A. US\$	1.115.700.897	-
Cia.Maritima Pya.US\$	1.003.747.178	281.265.785
Ceregral S.A.E.C.A	733.427.216	-
Partes relacionadas (nota 11)	11.812.209.900	71.068.985
Proveedores varios locales	14.205.558.580	16.940.405.855
Proveedores varios del exterior	493.943.047	1.777.758.187
Proveedores de ganados	1.687.681.600	361.542.035
Cheques diferidos Banco Continental S.A.	4.936.000	-
Cheques diferidos Sudameris Bank S.A.E.C.A.	64.169.302.935	25.213.946.748
<b>Total de deudas comerciales</b>	<b>102.626.719.136</b>	<b>47.357.506.490</b>

#### NOTA 10 – OTROS PASIVOS

Este saldo está compuesto por:





<u>CONCEPTO</u>	<u>30/06/2013</u>	<u>30/06/2012</u>
<b><u>Exigible corto plazo</u></b>		
Retención IVA a pagar	9.025.537.357	7.168.563.751
Dirección General de Grandes Contribuyentes	4.886.070.349	2.028.232.314
IPS a pagar	940.751.573	1.160.022.954
Sueldos y jornales a pagar	997.742.363	1.108.283.748
Honorarios a pagar	324.512.900	324.426.093
Retención Impuesto a la Renta a pagar	12.918.110	-
Otros varios	144.742.987	412.906.231
Intereses a vencer	(2.992.332.844)	-
Intereses a cobrar	412.906.231	-
<b>Total</b>	<b><u>13.752.849.026</u></b>	<b><u>12.202.435.091</u></b>
<b><u>Exigible largo plazo</u></b>		
Retención IVA a pagar	28.705.102.414	-
Intereses a vencer	(8.700.801.079)	-
<b>Total</b>	<b><u>20.004.301.335</u></b>	<b><u>-</u></b>

**NOTA 11 – PARTES RELACIONADAS**

Los saldos con partes relacionadas se componen de la siguiente manera:

**Saldos al 30 de junio de 2013**

<u>CONCEPTO</u>	<u>CUENTAS POR COBRAR (nota 3)</u>	<u>OTROS CREDITOS (nota 5)</u>	<u>DEUDAS COMERCIALES (nota 10)</u>
Central de la Carne Concepción S.A.	1.271.088.017	-	11.406.286.413
Transportadora Concepción S.A.	-	4.436.913.503	-
Concepción Palace Hotel S.A.	44.837.645	494.117.893	14.104.200
Agroganadera Concepción S.A.	-	24.585.173.688	-
GJ Emprendimientos S.A.	1.771.484.830	-	8.466.552
Grupo Concepción Petroleo S.A.	-	-	563.248
SAGASA	-	-	377.657.487
CIAMEG S.A.	-	-	5.132.000
<b>Totales</b>	<b><u>3.087.410.492</u></b>	<b><u>29.516.205.084</u></b>	<b><u>11.812.209.900</u></b>

**Saldos al 30 de junio de 2012**

<u>CONCEPTO</u>	<u>CUENTAS POR COBRAR (nota 3)</u>	<u>OTROS CREDITOS (nota 5)</u>	<u>DEUDAS COMERCIALES (nota 10)</u>
Central de la Carne Concepción S.A.	781.756.226	-	-
Transportadora Concepción S.A.	-	4.489.697.858	65.406.985
Concepción Palace Hotel S.A.	28.319.400	844.826.851	5.662.000
Agroganadera Concepción S.A.	-	8.335.998.245	-
GJ Emprendimientos S.A.	11.606.533	-	-
<b>Totales</b>	<b><u>821.682.159</u></b>	<b><u>13.670.522.954</u></b>	<b><u>71.068.985</u></b>

## NOTA 12 – CAPITAL SOCIAL

### a) Capital Integrado

Al 30 de junio de 2013 el capital social es de Gs. 100.000.000.000 y está totalmente suscripto e integrado. El capital está representado por 1.000 acciones nominativas de Gs. 100.000.000 de valor nominal cada una.

A dicha fecha las acciones están distribuidas de la siguiente forma:

Accionistas	Cantidad de acciones	Capital representado en Guaraníes	% de Participación
Jair Antonio de Lima	980	98.000.000.000	98%
Carina Prado Durán de Lima Tiburcio	20	2.000.000.000	2%
<b>Total</b>	<b>1.000</b>	<b>100.000.000.000</b>	<b>100%</b>

En Acta de Asamblea General Ordinaria N° 16 de fecha 30 de abril de 2012, fue aprobado que las utilidades acumuladas de ejercicios anteriores sean destinadas para la integración de capital por la suma de Gs. 50.000.000.000. Las acciones fueron suscriptas e integradas de la siguiente forma; (i) Jair Antonio de Lima la cantidad de 490 acciones, y (ii) Carina Prado Durán de Lima Tiburcio la cantidad de 10 acciones, cada acción representada por un valor nominal de Gs. 100.000.000.

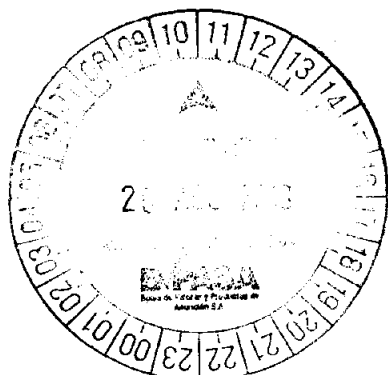
### b) Reserva Legal

De acuerdo con el Artículo 91 de la Ley 1.034/83 Del Comerciante, las sociedades comerciales deberán contar con una reserva equivalente al veinte por ciento (20%) de su capital, la cual se constituirá transfiriendo anualmente no menos del cinco por ciento (5%) de las utilidades netas de cada ejercicio financiero.

## NOTA 13 – RESULTADO BRUTO

Las ventas y sus respectivos costos se componen de la siguiente forma:

<u>CONCEPTO</u>	<u>30/06/2013</u>	<u>30/06/2012</u>
Ventas locales	74.151.384.854	50.444.596.027
Ventas al exterior	606.070.143.929	528.842.212.261
<b>Total Ventas</b>	<b>680.221.528.783</b>	<b>579.286.808.288</b>
Total Costo de Ventas	(609.163.383.160)	(510.771.323.799)
<b>Resultado Bruto</b>	<b>71.058.145.623</b>	<b>68.515.484.489</b>

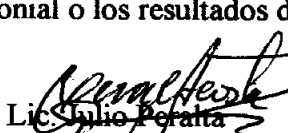


Three handwritten signatures in black ink, positioned to the right of the circular stamp.



## NOTA 14 - HECHOS POSTERIORES

Entre la fecha de cierre del periodo y la fecha de emisión de estos estados financieros, no han ocurrido hechos significativos de carácter financiero o de otra índole que afecten la situación patrimonial o los resultados de la Sociedad al 30 de junio de 2013.

  
Lic. Julio Peralta  
Contador

  
Jair Antonio de Lima  
Presidente

  
Lic. José Carlos Mongelos Pankow  
Síndico Titular




## ACTA DIRECTORIO

ACTA DE SESION DEL DIRECTORIO DELFRIGORIFICO CONCEPCION S.A. N°(149) 149-2

En la Ciudad de Asunción República del Paraguay, a los treinta días del mes de Julio del año dos mil trece, siendo las 14:00 Horas, en la sede social de **FRIGORÍFICO CONCEPCIÓN S.A.**, situado en Avenida Aviadores del Chaco N° 2.351 esquina Herib Campos Cervera, Edificio Plaza Center Santa Teresa, 9º Piso, se reúnen en Sesión de Directorio, los Señores Directores: **1) El Señor JAIR ANTONIO DE LIMA**, Presidente del Directorio, **2) La Sra. CARINA PRADO DURAN DE LIMA TIBURCIO**, Vice-Presidente del Directorio, **3) El Señor PEDRO CASSILDO PASCUTTI**, Director Gerente General, **4) La LIC. CORINA E. MEZA DE ALARCON**, Directora Titular, **5) El Sr. MARCOS ANDRE HERMANN**, Director Titular y **5) El LIC. JOSE CARLOS MONGELOS PANKOW**, Síndico Titular. Asisten a esta sesión, los Sres. Lic. **Julio Peralta**, Contador de la sociedad y el C.P. **Hugo Silva**, Auditor Interno de la sociedad, ambos en carácter de expositores técnicos de los Informes Financieros. Todos los miembros del Directorio, presentes en esta sesión, en pleno ejercicio de sus funciones estatutariamente asignadas, se abocan a tratar el siguiente

**ORDEN DEL DIA:**

- 1- Lectura y Consideración del Balance General, Cuadro de Ganancias y Pérdidas e Informe del Síndico sobre los estados contables, al 30 de Junio de 2013.** Esta sesión está abocada al análisis de la información financiera del Frigorífico con corte intermedio al 30/06/2013, en razón de que como entidad emisora inscrita en la COMISION NACIONAL DE VALORES, según Resolución N° 1259/10 y ante la BOLSA DE VALORES Y PRODUCTOS DE ASUNCION S.A. según Resolución N° 899/10, estamos obligados a reportar nuestra información financiera, en los términos exigidos por las disposiciones legales y reglamentarias que rigen para este tipo de entidades, y en especial en cumplimiento al artículo 4º inciso a) de la Resolución 5/92 y al artículo 128º, inciso a) de la Resolución 763/04. Al respecto se refiere el Lic. Mongelós presentando los Estados Contables intermedios al pleno del Directorio, junto con su informe de



### ACTA DIRECTORIO



sindicatura, de igual corte de fecha, recomendando su aprobación, por encontrar a los mismos, adecuados a las normativas legales, tributarias, estatutarias y técnicas. El Sr. Jair Antonio de Lima, Presidente del Directorio, procede a la lectura general de los informes financieros y pone a la consideración de los demás miembros de este directorio, recomendando su aprobación a los mismos. Cabe mencionar que todos los informes presentados se ajustan en sus formatos a las exigencias de la COMISION NACIONAL DE VALORES en sus disposiciones reglamentarias, para su presentación a la misma, a lo cual se suma el Informe del Síndico, en el cual se detallan las deudas financieras, comerciales, bonos bursátiles y otros pasivos de la sociedad, los cuales fueron debidamente revisados, según lo expresa el Lic. Mongelós. Previa lectura de todos los informes expuestos en esta sesión, los señores directores presentes, proceden a intercambiar pareceres sobre los informes presentados para luego aprobarlos íntegramente por unanimidad, y encomiendan a la Lic. Corina Meza de Alarcón, en su carácter de Directora Titular se haga cargo de la respectiva presentación a la COMISION NACIONAL DE VALORES y a la BOLSA DE VALORES Y PRODUCTOS DE ASUNCION S.A. para de este modo dar cumplimiento a los requerimientos de documentación periódica trimestral a ser presentada por las entidades emisoras.-----

**2- Cancelación de pago de la Emisión de Bonos autorizada por Resolución No. 1259/10 del 10/03/2010, de la Comisión Nacional de Valores.** El Sr. Jair Antonio de Lima informa al Directorio que la primera Emisión de Bonos del Frigorífico Concepción S.A. por la suma de GUARANIES VEINTE Y CINCO MIL MILLONES (G. 25.000.000.000.-) ha culminado con éxito, tanto en la colocación de los bonos como en el pago de los mismos, los cuales han sido cancelados en sus respectivas fechas de vencimiento, aun cuando la sociedad sufrió el flagelo de un brote de fiebre Aftosa en Setiembre del 2.011, hecho que afectó fuertemente al rubro frigorífico y ganadero por el cierre de los mercados internacionales. La Sra. Carina Lima, manifiesta su felicitación al Directorio por la excelente gestión realizada y sugiere se analice la posibilidad de realizar una nueva emisión de bonos, para financiar el crecimiento de la industria, ahora que el Paraguay se encuentra en proceso de recuperación de los mercados internacionales y se avizora un panorama muy positivo para la carne

*[Handwritten signatures and initials]*




# ACTA DIRECTORIO



paraguaya que ya ha tomado un sitio de preponderancia a nivel mundial. Todos los presentes celebran las palabras de la Vice Presidenta y se abocan a realizar el análisis sugerido.-----


No habiendo otro asunto que tratar, se levanta la sesión, siendo las 16:45 horas.-----

*Extraordinariamente, por haberse cometido un error involuntario en la numeración, LEASE ACTA N° 149-2*

  
**CARINA PRADO DURAN DE LIMA T.**  
Vice Presidente

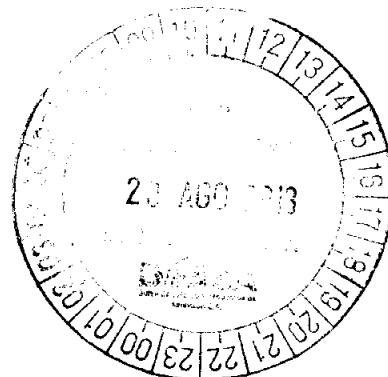
  
**JAIR ANTONIO DE LIMA**  
Presidente

  
**LIC. CORINA MEZA DE ALARCON**  
Directora Titular

  
**PEDRO CASSIDO PASCUTTI**  
Director Titular y Gerente General

  
**LIC. JOSE CARLOS MONGELOS P.**  
Síndico Titular

  
**MARCOS ANDRE HERMANN**  
Director Titular



Asunción, 30 de Julio de 2013.

Señores  
Accionistas de  
**FRIGORIFICO CONCEPCION S.A.**  
Presente

De mi mayor consideración:


En cumplimiento de las disposiciones legales establecidas en el artículo 1124º del Código Civil y de los Estatutos Sociales de **Frigorífico Concepción S.A.** he examinado conceptualmente el **Balance General y Cuadro de Resultados al 30 de Junio de 2013**, que fueran preparados por la dirección de la empresa, encontrándose los mismos conforme a principios de contabilidad generalmente aceptados.

En mi opinión los informes citados en el párrafo anterior reflejan fielmente el desarrollo de las actividades, su situación económica, patrimonial y financiera y el resultado de la gestión de **Frigorífico Concepción S.A.** correspondiente al ejercicio cerrado el 30 de junio de 2013 de acuerdo con normas contables, legislación tributaria y prácticas comerciales vigentes, por lo que me permito recomendar, a los señores accionistas, la aprobación de los mismos.

Adjunto a este informe, el cuadro de deudas desglosado de la sociedad a la fecha de corte.

Es mi informe.

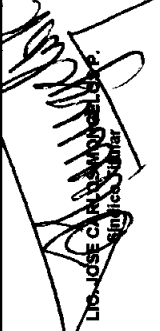
  
**Lic. José C. Mongelós P.**  
Síndico Titular







FRIGORÍFICO CONCEPCIÓN SOCIEDAD ANÓNIMA  
BALANCE GENERAL AL 30/06/2013  
( En guaraníes )

Cuentas	VALORES DE ORIGEN						AMORTIZACIONES						Neto resultante
	Al inicio del periodo	Altas	Transferencias/Ajustes	Bajas del periodo	Revalúo del periodo	Al cierre del periodo	Acumulado al inicio del periodo	Depreciación del periodo	Transferencias/Ajustes	Bajas del periodo	Acumulado al cierre del periodo		
Muebles y Útiles	1.865.606.362	135.421.130	0	0	6.106.324	1.807.133.816	-647.865.657	-74.585.447	0	0	-722.471.104	1.084.662.712	
Equipos de Computación	1.633.686.881	105.869.587	0	0	2.950.156	1.742.396.624	-1.141.894.219	-92.396.987	0	0	-1.234.293.216	508.103.418	
Softwares informáticos	28.982.916	0	0	0	97.335	29.080.251	-12.780.359	-3.686.424	0	0	-16.446.783	12.633.468	
Maquinarias y Equipos	20.527.843.275	1.804.605.486	0	0	98.359.761	22.230.808.502	-4.256.622.879	-1.042.532.003	0	0	-5.301.154.982	16.929.783.520	
Maquinarias y Equipos Biediesel	332.480.716	0	0	0	1.568.811	334.029.529	-33.425.967	-16.813.261	0	0	-50.239.228	283.790.301	
Rodados	11.348.194.564	287.495.200	0	0	43.560.723	11.699.280.487	-4.086.074.088	-820.401.071	0	0	-5.008.475.159	6.690.776.328	
Instalaciones	6.622.155.615	1.288.868.606	0	0	27.581.210	7.918.606.431	-2.402.970.870	-340.114.331	0	0	-2.743.085.201	5.175.520.230	
Mejoras en predio propio	11.180.955.221	264.845.455	0	0	64.186.889	11.510.087.365	-188.855.071	-140.863.115	0	0	-329.718.186	11.180.369.179	
Mejoras en predio de terceros	1.088.823.454	21.000.000	0	0	6.254.709	1.096.078.163	56.993.088	-53.786.315	0	0	3.208.773	1.096.294.938	
Mejoras en predio de trinidad	43.634.490	327.432.547	0	0	261.807	371.328.844	0	-2.194.815	0	0	-2.194.815	369.134.029	
Herramientas	308.126.668	0	0	0	633.576	306.760.244	-200.529.651	-22.539.234	0	0	-223.068.865	83.690.369	
Inmuebles Terrenos - Planta Encarnación	1.098.363.990	0	0	0	6.590.184	1.104.954.174	0	0	0	0	0	1.104.954.174	
Inmuebles Edificios - Planta Encarnación	4.915.324.365	0	0	0	28.047.890	4.943.372.256	-240.689.341	-61.869.096	0	0	-302.538.437	4.640.833.818	
Maquinarias y Equipos - Planta Encarnación	913.737.084	0	0	0	4.413.875	918.160.769	-91.717.608	-46.133.957	0	0	-137.851.565	780.299.194	
Muebles y Útiles Nuevo Edificio	866.666.486	0	0	0	5.199.899	871.866.485	0	-43.593.324	0	0	-43.593.324	828.273.161	
Muebles y Útiles Ciclo II	27.086.816	21.045.694	0	0	162.521	48.295.021	0	-1.362.467	0	0	-1.362.467	46.932.554	
Maquinarias y Equipos Ciclo II	7.818.182	87.431.050	0	0	46.909	95.296.141	0	-383.255	0	0	-383.255	94.902.886	
Instalaciones Ciclo II	26.136.682	257.771.818	0	0	156.833	284.067.333	0	-1.314.776	0	0	-1.314.776	282.752.557	
Maquinarias y Equipos BC P/C	0	21.727.273	0	0	0	21.727.273	0	0	0	0	0	21.727.273	
Rodados Ciclo II	0	85.481.818	0	0	0	85.481.818	0	0	0	0	0	85.481.818	
Construcciones en curso	3.885.799.503	6.596.651.640	0	0	0	10.482.451.143	0	0	0	0	0	10.482.451.143	
Totales periodo actual (nota 2.a)	68.499.404.282	11.095.747.274	0	0	296.179.153	77.891.330.709	-13.250.412.722	-2.864.591.838	0	0	-16.114.994.810	61.776.338.099	
Totales periodo anterior	45.489.242.189	9.206.702.124	0	0	1.020.399.836	56.715.341.950	-9.356.677.554	-1.018.179.076	0	0	-10.576.856.630	46.138.487.320	


  
 LIC. JOSÉ C. ALVARADO  
 Gerente General


  
 LIC. ANTONIO DE LIMA  
 Presidente


  
 20 AGO 2013

DERECHOS EN FIDEICOMISO - PLANTA INDUSTRIAL CONCEPCIÓN

CUENTAS	VALORES DE ORIGEN						AMORTIZACIONES						Neto resultante
	Al inicio del periodo	Altas	Transferencias/ Ajustes	Bajas del periodo	Revalúo del periodo	Al cierre del periodo	Acumulado al inicio del periodo	Depreciación del periodo	Transferencias/ Ajustes	Bajas del periodo	Acumulado al cierre del periodo		
Bienes Muebles Fideicomitados	50.904.135.777	0	0	0	100.302.404	51.004.438.181	-34.520.614.684	-2.178.652.231	0	0	-36.699.266.916	14.305.171.266	
Bienes Inmuebles Fideicomitados	29.755.834.491	0	0	0	162.597.482	29.918.431.973	-2.322.707.685	-47.368.500	0	0	-2.370.076.185	27.548.355.788	
<b>Totales periodo actual (nota 8)</b>	<b>80.659.970.269</b>	<b>0</b>	<b>0</b>	<b>0</b>	<b>262.899.886</b>	<b>80.922.870.155</b>	<b>-36.843.322.369</b>	<b>-2.226.020.732</b>	<b>0</b>	<b>0</b>	<b>-39.069.343.101</b>	<b>41.853.527.054</b>	
<b>Totales periodo anterior</b>	<b>78.813.425.712</b>	<b>0</b>	<b>0</b>	<b>0</b>	<b>1.317.634.809</b>	<b>80.131.060.521</b>	<b>-32.417.833.838</b>	<b>-1.094.242.260</b>	<b>0</b>	<b>0</b>	<b>-33.512.076.096</b>	<b>46.618.984.425</b>	

DERECHOS EN FIDEICOMISO - CURTIEMBRE

CUENTAS	VALORES DE ORIGEN						AMORTIZACIONES						Neto resultante
	Al inicio del periodo	Altas	Transferencias/ Ajustes	Bajas del periodo	Revalúo del periodo	Al cierre del periodo	Acumulado al inicio del periodo	Depreciación del periodo	Transferencias/ Ajustes	Bajas del periodo	Acumulado al cierre del periodo		
Bienes Muebles Fideicomitados	6.767.642.266	75.949.369	0	0	35.436.368	6.879.028.003	-861.580.949	-341.127.927	0	0	-1.202.708.876	5.676.319.127	
Bienes Inmuebles Fideicomitados	9.152.702.628	0	0	0	54.166.424	9.206.869.052	-124.965.218	-60.888.979	0	0	-185.854.197	9.021.014.855	
<b>Totales periodo actual (nota 8)</b>	<b>15.920.344.894</b>	<b>75.949.369</b>	<b>0</b>	<b>0</b>	<b>89.602.792</b>	<b>16.085.897.055</b>	<b>-986.546.167</b>	<b>-402.016.906</b>	<b>0</b>	<b>0</b>	<b>-1.388.563.073</b>	<b>14.697.333.982</b>	
<b>Totales periodo anterior</b>	<b>42.154.004.250</b>	<b>2.591.027.919</b>	<b>0</b>	<b>0</b>	<b>333.805.600</b>	<b>15.078.837.769</b>	<b>-400.285.926</b>	<b>-144.958.173</b>	<b>0</b>	<b>0</b>	<b>-545.244.099</b>	<b>14.533.593.671</b>	

  
LIC. JULIO ALBERTO PERALTA ACOSTA  
Contador - RUC. 1.878.150-0

  
LIC. JOSÉ CARLOS MONGE LOS RÍOS P.  
Síndico Titular

  
JUAN ANTONIO DE LIMA  
Presidente

